



**Primarschulgemeinde
8904 Aesch**

Jahresrechnung 2023

Ablieferung an Schulpflege	11. März 2024
Abnahmebeschluss Schulpflege	18. März 2024
Ablieferung an Rechnungsprüfungskommission	26. März 2024
Abnahmebeschluss Rechnungsprüfungskommission	15. Mai 2024
Abnahmebeschluss Gemeindeversammlung	12. Juni 2024
Veröffentlichung	19. Juni 2024

Inhaltsverzeichnis

	Seite
Bericht, Anträge und Beschlüsse	
1 Bericht der Schulpflege	5
2 Anträge und Beschlüsse	6-8
3 Kurzbericht der Revisionsstelle	9
4 Vollständigkeitserklärung	10
Jahresrechnung - Finanzbericht	
5 Finanzierung	12
6 Erfolgsrechnung	13
7 Investitionsrechnungen	14-15
8 Bilanz	16-17
9 Geldflussrechnung	18-19
10 Anhang	
Grundlagen und Grundsätze der Rechnungslegung	
Angewandtes Regelwerk	20
Rechnungslegungs-, Bilanzierungs- und Bewertungsgrundsätze	20-21
Organisationseinheiten	22
Finanzinformationen	
Ausgewählte Positionen des Finanzvermögens	23
Eventualforderungen	24
Anlagenspiegel Finanzvermögen	25
Anlagenspiegel Verwaltungsvermögen	26-28
Beteiligungsspiegel	29
Ausgewählte Positionen des Fremdkapitals	30
Gewährleistungsspiegel / Eventualverpflichtungen	31
Leasingverträge	32

	Seite
Rückstellungsspiegel	33-34
Eigenkapitalnachweis	35
Sonderrechnungen	36
Haushaltsgleichgewicht	37-38
Finanzkennzahlen	39
Kreditrechtliche Angaben	
Verpflichtungskredite	40
Gebundene Ausgabenbeschlüsse	41

Jahresrechnung - Details zum Finanzbericht		
11	Erläuterungen zur Erfolgsrechnung	43-46
12	Erfolgsrechnung	47-58
13	Erläuterungen zu den Investitionsrechnungen	59
14	Investitionsrechnung Verwaltungsvermögen	60-61
15	Investitionsrechnung Finanzvermögen	62-63
16	Bilanz	64-67

Kontakt

Primarschulgemeinde Aesch
c/o Gemeindeverwaltung Aesch
Dorfstrasse 3, 8904 Aesch

Finanzvorstand: Jürg Niederbacher

Rechnungsführer: Markus Jetzer
Telefon: 043 344 10 15
E-Mail: finanzen@aescht-zh.ch

Bericht, Anträge und Beschlüsse

Bericht der Schulpflege

Die Erfolgsrechnung 2023 der Primarschulgemeinde Aesch schliesst mit einem Aufwandüberschuss von Fr. 207'880.31 ab. Budgetiert ist ein Aufwandüberschuss von Fr. 282'500.-. Damit kann die Rechnung nicht ausgeglichen abgeschlossen werden, der Aufwandüberschuss ist jedoch tiefer als budgetiert.

Im Bereich Kindergarten, KST. 2110, liegen die Kosten um Fr. 39'467.13 über dem Budget, hauptsächlich aufgrund höherer Lohnkosten aufgrund der Kosten für die integrierte Sonderschulung (ISR). Wie auch in der Primarstufe, Kst. 2120, werden die Kosten vor allem aufgrund höherer Lohnkosten um Fr. 73'268.50 überschritten. Hingegen wurden wie im Vorjahr die Kosten im Bereich der Sonderschulung um rund Fr. 100'000 deutlich unterschritten.

Die höhere Nachfrage bei der Tagesbetreuung, Kst. 2180, hat zu Mehrkosten im Bereich von Person und Lebensmitteln von Fr. 54'839.52 geführt. Im Ausgleich sind Mehreinnahmen bei den Elternbeiträgen von Fr. 50'372.90 zu verzeichnen. Ein Teil der höheren Lohn- bzw. Springerkosten sind zudem auf den Langzeit-Krankheitsausfall einer Fachfrau Betreuung zurückzuführen.

Die Vakanz in der Schulverwaltung, Kst. 2191, von Mai bis November, hat zu unerwarteten Kosten von rund Fr. 47'000 (Springerlösung), bei den Honoraren für ext. Berater, geführt.

Bei den Gemeindesteuern können bei einem Steuerfuss von 42% Einnahmen von Fr. 3'534'409.27 verzeichnet werden, zu budgetierten Fr. 3'142'000.-. Aufgrund der höheren Steuerkraft muss eine Zahlung von Fr. 249'473 in den Finanzausgleich geleistet werden.

Der Aufwandüberschuss wird dem Eigenkapital belastet. Dieses beträgt per Ende 2023: Fr. 1'502'200.85

Antrag der Schulpflege

- 1 Die Schulpflege hat die Jahresrechnung der Primarschulgemeinde Aesch genehmigt.
- 2 Die Jahresrechnung 2023 der Primarschulgemeinde Aesch weist folgende Eckdaten aus:

	Gesamtaufwand	Fr.	4'140'613.30
	Gesamtertrag	Fr.	3'932'732.99
	Ertragsüberschuss (+) / Aufwandüberschuss (-)	Fr.	-207'880.31
Investitionsrechnung Verwaltungsvermögen	Ausgaben Verwaltungsvermögen	Fr.	0.00
	Einnahmen Verwaltungsvermögen	Fr.	0.00
	Nettoinvestitionen Verwaltungsvermögen	Fr.	0.00
	Nettoinvestitionen (-) / Einnahmenüberschuss (+)		0.00
Investitionsrechnung Finanzvermögen	Ausgaben Finanzvermögen	Fr.	0.00
	Einnahmen Finanzvermögen	Fr.	0.00
	Nettoinvestitionen Finanzvermögen	Fr.	0.00
	Ausgabenüberschuss (-) / Einnahmenüberschuss (+)		0.00
			0.00
Bilanz	Bilanzsumme	Fr.	5'977'070.73

Der Aufwandüberschuss der Erfolgsrechnung wird dem Bilanzüberschuss belastet.
Dadurch vermindert sich der **Bilanzüberschuss auf Fr. 1'502'200.85**

- 3 Die Schulpflege beantragt der Gemeindeversammlung der Primarschulgemeinde Aesch die Jahresrechnung 2023 zu genehmigen.

8904 Aesch, 18. März 2024
Primarschulpflege Aesch


Dominik Egli
Schulpflegepräsident


Petra Wicht
Leiterin Schulverwaltung

Antrag der Rechnungsprüfungskommission

- 1 Die Rechnungsprüfungskommission hat die Jahresrechnung 2023 der Primarschulgemeinde Aesch in der von der Schulpflege beschlossenen Fassung vom 08.04.2024 geprüft. Die Jahresrechnung weist folgende Eckdaten aus:

Erfolgsrechnung	Gesamtaufwand	Fr.	4'140'613.30
	Gesamtertrag	Fr.	3'932'732.99
	Ertragsüberschuss (+) / Aufwandüberschuss (-)	Fr.	-207'880.31
Investitionsrechnung Verwaltungsvermögen	Ausgaben Verwaltungsvermögen	Fr.	0.00
	Einnahmen Verwaltungsvermögen	Fr.	0.00
	Nettoinvestitionen Verwaltungsvermögen Nettoinvestitionen (-) / Einnahmenüberschuss (+)	Fr.	0.00
Investitionsrechnung Finanzvermögen	Ausgaben Finanzvermögen	Fr.	0.00
	Einnahmen Finanzvermögen	Fr.	0.00
	Nettoinvestitionen Finanzvermögen Ausgabenüberschuss (-) / Einnahmenüberschuss (+)	Fr.	0.00
Bilanz	Bilanzsumme	Fr.	5'977'070.73

Der Aufwandüberschuss der Erfolgsrechnung wird dem Bilanzüberschuss belastet.
Dadurch reduziert sich der **Bilanzüberschuss auf Fr. 1'502'200.85**

- 2 Die Rechnungsprüfungskommission stellt fest, dass die Jahresrechnung der Schulgemeinde Aesch finanzrechtlich zulässig und rechnerisch richtig ist. Die finanzpolitische Prüfung der Jahresrechnung gibt zu keinen Bemerkungen Anlass.
- 3 Die Rechnungsprüfungskommission hat den Kurzbericht der finanztechnischen Prüfung zur Kenntnis genommen.
- 4 Die Rechnungsprüfungskommission beantragt der Gemeindeversammlung, die Jahresrechnung 2023 der Primarschulgemeinde Aesch entsprechend dem Antrag der Schulpflege zu genehmigen.

8904 Aesch, 15. Mai 2024

Rechnungsprüfungskommission Aesch

Roger Stoop
Präsident

Beat Schlund
Aktuar

Beschluss der Gemeindeversammlung

Die Gemeindeversammlung hat die Jahresrechnung Primarschulgemeinde Aesch am 12.06.2024 entsprechend dem Antrag der Schulpflege genehmigt. Die Jahresrechnung weist folgende Eckdaten aus:

Erfolgsrechnung	Gesamtaufwand	Fr.	4'140'613.30
	Gesamtertrag	Fr.	3'932'732.99
	Ertragsüberschuss (+) / Aufwandüberschuss (-)	Fr.	-207'880.31
Investitionsrechnung Verwaltungsvermögen	Ausgaben Verwaltungsvermögen	Fr.	0.00
	Einnahmen Verwaltungsvermögen	Fr.	0.00
	Nettoinvestitionen Verwaltungsvermögen Nettoinvestitionen (-) / Einnahmenüberschuss (+)	Fr.	0.00
Investitionsrechnung Finanzvermögen	Ausgaben Finanzvermögen	Fr.	0.00
	Einnahmen Finanzvermögen	Fr.	0.00
	Nettoinvestitionen Finanzvermögen Ausgabenüberschuss (-) / Einnahmenüberschuss (+)	Fr.	0.00
Bilanz	Bilanzsumme	Fr.	5'977'070.73

Der Aufwandüberschuss der Erfolgsrechnung wird dem Bilanzüberschuss belastet.
Dadurch reduziert sich der Bilanzüberschuss auf **Fr. 1'502'200.85**

8904 Aesch, 12. Juni 2024

Namens der Gemeindeversammlung Aesch


Dominik Egli
Schulpflegepräsident


Petra Wicht
Leiterin Schulverwaltung

BERICHT DER FINANZTECHNISCHEN PRÜFSTELLE

An die Rechnungsprüfungskommission der Primarschulgemeinde Aesch ZH

Bericht zur Prüfung der Jahresrechnung

Prüfungsurteil

Wir haben die Jahresrechnung der Primarschulgemeinde Aesch ZH - bestehend aus der Bilanz zum 31. Dezember 2023, der Erfolgsrechnung, der Investitionsrechnung und der Geldflussrechnung für das dann endende Rechnungsjahr sowie dem Anhang, einschliesslich einer Zusammenfassung bedeutsamer Rechnungslegungsmethoden - geprüft.

Nach unserer Beurteilung entspricht die beigelegte Jahresrechnung den gesetzlichen Vorschriften (Gemeindegesetz (GG), 131.1, und Gemeindeverordnung (VGG), 131.11).

Grundlage für das Prüfungsurteil

Wir haben unsere Abschlussprüfung in Übereinstimmung mit den gesetzlichen Vorschriften (Gemeindegesetz (GG), 131.1, und Gemeindeverordnung (VGG), 131.11) und den Schweizer Standards zur Abschlussprüfung (SA-CH) durchgeführt. Unsere Verantwortlichkeiten nach diesen Vorschriften und Standards sind im Abschnitt "Verantwortlichkeiten der finanztechnischen Prüfstelle für die Prüfung der Jahresrechnung" unseres Berichts weitergehend beschrieben. Wir sind von der Primarschulgemeinde Aesch ZH unabhängig in Übereinstimmung mit den gesetzlichen Vorschriften (Gemeindegesetz (GG), 131.1, und Gemeindeverordnung (VGG), 131.11) und den Anforderungen des Berufsstands, und wir haben unsere sonstigen beruflichen Verhaltenspflichten in Übereinstimmung mit diesen Anforderungen erfüllt.

Wir sind der Auffassung, dass die von uns erlangten Prüfungsnachweise ausreichend und geeignet sind, um als eine Grundlage für unser Prüfungsurteil zu dienen.

Sonstige Informationen

Die sonstigen Informationen umfassen die in der Jahresrechnung enthaltenen Informationen wie den Bericht der Vorsteherschaft, die Anträge und Beschlüsse, die Vollständigkeitserklärung, sowie die Details zum Finanzbericht, aber nicht die Bilanz, Erfolgsrechnung, Investitionsrechnung, Geldflussrechnung und die gesetzlich vorgeschriebenen Bestandteile des Anhangs sowie unseren dazugehörigen Bericht. Die definitive Version der Jahresrechnung wird uns voraussichtlich nach dem Datum dieses Berichts zur Verfügung gestellt.

Unser Prüfungsurteil zur Jahresrechnung erstreckt sich nicht auf die sonstigen Informationen, und wir bringen keinerlei Form von Prüfungsschlussfolgerung hierzu zum Ausdruck.

Im Zusammenhang mit unserer Abschlussprüfung haben wir die Verantwortlichkeit, die oben genannten sonstigen Informationen - sobald sie verfügbar sind - zu lesen und dabei zu würdigen, ob die sonstigen Informationen wesentliche Unstimmigkeiten zur Jahresrechnung oder unseren bei der Abschlussprüfung erlangten Kenntnissen aufweisen oder anderweitig wesentlich falsch dargestellt erscheinen.

Verantwortlichkeiten der Vorsteherschaft für die Jahresrechnung

Die Vorsteherschaft ist verantwortlich für die Aufstellung einer Jahresrechnung in Übereinstimmung mit den gesetzlichen Vorschriften (Gemeindegesetz (GG), 131.1, und Gemeindeverordnung (VGG), 131.11) und für die internen Kontrollen, die die Vorsteherschaft als notwendig feststellt, um die Aufstellung einer Jahresrechnung zu ermöglichen, die frei von wesentlichen falschen Darstellungen aufgrund von dolosen Handlungen oder Irrtümern ist.

Verantwortlichkeiten der finanztechnischen Prüfstelle für die Prüfung der Jahresrechnung

Unsere Ziele sind, hinreichende Sicherheit darüber zu erlangen, ob die Jahresrechnung als Ganzes frei von wesentlichen falschen Darstellungen aufgrund von dolosen Handlungen oder Irrtümern ist, und einen Bericht abzugeben, der unser Prüfungsurteil beinhaltet. Hinreichende Sicherheit ist ein hohes Mass an Sicherheit, aber keine Garantie dafür, dass eine in Übereinstimmung mit den gesetzlichen Vorschriften (Gemeindegesetz (GG), 131.1, und Gemeindeverordnung (VGG), 131.11) und den SA-CH durchgeführte Abschlussprüfung eine wesentliche falsche Darstellung, falls eine solche vorliegt, stets aufdeckt. Falsche Darstellungen können aus dolosen Handlungen oder Irrtümern resultieren und werden als wesentlich gewürdigt, wenn von ihnen einzeln oder insgesamt vernünftigerweise erwartet werden könnte, dass sie die auf der Grundlage dieser Jahresrechnung getroffenen wirtschaftlichen Entscheidungen von Nutzern beeinflussen.

Als Teil einer Abschlussprüfung in Übereinstimmung mit dem schweizerischen Gesetz und den SA-CH üben wir, während der gesamten Abschlussprüfung pflichtgemässes Ermessen aus und bewahren eine kritische Grundhaltung. Darüber hinaus:

- Identifizieren und beurteilen wir die Risiken wesentlicher falscher Darstellungen in der Jahresrechnung aufgrund von dolosen Handlungen oder Irrtümern, planen und führen Prüfungshandlungen als Reaktion auf diese Risiken durch sowie erlangen Prüfungsnachweise, die ausreichend und geeignet sind, um als Grundlage für unser Prüfungsurteil zu dienen. Das Risiko, dass aus dolosen Handlungen resultierende wesentliche falsche Darstellungen nicht aufgedeckt werden, ist höher als ein aus Irrtümern resultierendes, da dolose Handlungen kollusives Zusammenwirken, Fälschungen, beabsichtigte Unvollständigkeiten, irreführende Darstellungen oder das Ausserkraftsetzen interner Kontrollen beinhalten können.
- Gewinnen wir ein Verständnis von den für die Prüfung relevanten Internen Kontrollen, um Prüfungshandlungen zu planen, die unter den gegebenen Umständen angemessen sind, jedoch nicht mit dem Ziel, ein Prüfungsurteil zur Wirksamkeit des Internen Kontrollsystems der Primarschulgemeinde Aesch ZH abzugeben.
- Beurteilen wir die Angemessenheit der angewandten Rechnungslegungsmethoden sowie die Vertretbarkeit der dargestellten geschätzten Werte in der Rechnungslegung und damit zusammenhängenden Angaben.

Wir kommunizieren mit der Vorsteherschaft und mit der Rechnungsprüfungskommission, unter anderem über den geplanten Umfang und die geplante zeitliche Einteilung der Abschlussprüfung sowie über bedeutsame Prüfungsfeststellungen, einschliesslich etwaiger bedeutsamer Mängel im Internen Kontrollsystem, die wir während unserer Abschlussprüfung identifizieren.

Wir empfehlen der Rechnungsprüfungskommission Antrag auf Genehmigung der Jahresrechnung zu stellen.



Zürich, 10. Mai 2024

BDO AG



Renzo Ferretti

Leitender Revisor
Zugelassener Revisionsexperte



Nicole Schöni

Zugelassene Revisionsexpertin

Beilage
Jahresrechnung


Vollständigkeitserklärung


Der Finanzvorsteher und der Leiter Finanzen bestätigen, dass

- die Jahresrechnung den geltenden gesetzlichen Vorschriften entspricht und frei von wesentlichen falschen Darstellungen ist;
- alle Geschäftsvorfälle in der vorliegenden Jahresrechnung (Bilanz, Erfolgsrechnung, Investitionsrechnungen, Geldflussrechnung und Anhang) erfasst sind;
- alle bilanzierungspflichtigen Vermögenswerte und Verpflichtungen in der Jahresrechnung berücksichtigt sind;
- allen bilanzierungspflichtigen Risiken und Wertebussen bei der Bewertung und Festsetzung der Wertberichtigungen und Rückstellungen genügend Rechnung getragen worden sind;
- alle Eventualverpflichtungen, Bürgschaften, Beteiligungsverhältnisse und weiteren wesentlichen Angaben im Anhang zur Jahresrechnung vollständig und richtig aufgeführt sind;
- alle zum Verständnis des Jahresergebnisses nötigen Informationen in den Kommentaren zur Jahresrechnung enthalten sind.

8904 Aesch, 8. April 2024

Primarschule Aesch


Jürg Niederbacher
Finanzvorsteher


Markus Jetzer
Leiter Finanzen

Jahresrechnung - Finanzbericht

Finanzierung

Finanzierung	Gesamthaushalt		Allgemeiner Haushalt		Eigenwirtschaftsbetriebe	
	Rechnung	Budget	Rechnung	Budget	Rechnung	Budget
+ Ertragsüberschuss	0.00	0	0.00	0	0.00	0
- Aufwandüberschuss	207'880.31	282'500	207'880.31	282'500	0.00	
+ Betriebsgewinne Eigenwirtschaftsbetriebe (Einlagen in Spezialfinanzierung)	-	-	0.00	0.00	0.00	0
- Betriebsverluste Eigenwirtschaftsbetriebe (Entnahmen aus Spezialfinanzierung)	-	-	0.00	0.00	0.00	0
+ Aufwand für Abschreibungen und Wertberichtigungen	221'966.00	223'200	221'966.00	223'200	0.00	0
- Ertrag aus Aufwertungen	0.00	0	0.00	0	0.00	0
+ Einlagen in Spezialfinanzierungen und Fonds	0.00	0	0.00	0	0.00	0
- Entnahmen aus Spezialfinanzierungen und Fonds	0.00	0	0.00	0	0.00	0
+ Einlagen in das Eigenkapital	0.00	0	0.00	0	0.00	0
- Entnahmen aus dem Eigenkapital	0.00	0	0.00	0	0.00	0
Selbstfinanzierung	14'085.69	-59'300	14'085.69	-59'300	0.00	0
./. Nettoinvestitionen Verwaltungsvermögen	0.00	0	0.00	0	0.00	0
Finanzierungsüberschuss (+) / Finanzierungsfehlbetrag (-)	14'085.69	-59'300	14'085.69	-59'300	0.00	0
Selbstfinanzierungsgrad (in %)	0%	0%	0%	0%	0%	0%

Selbstfinanzierung: Summe der selbst erwirtschafteten Mittel. Die Selbstfinanzierung ist vergleichbar mit der Kenngrösse des Cashflows. Im Vergleich zum Cashflow erfolgt die Berechnung der Selbstfinanzierung nach einer vereinfachten Methode.

Selbstfinanzierungsgrad: Anteil der Nettoinvestitionen, welche aus eigenen Mitteln finanziert werden können. Mittelfristig sollte der Selbstfinanzierungsgrad im Durchschnitt gegen 100 % sein. Bei einem Wert von über 100 % können die Investitionen vollständig eigenfinanziert werden. Ein Selbstfinanzierungsgrad unter 100 % führt zu einer Neuverschuldung.

Richtwerte
 > 100 % ideal
 80 - 100 % gut bis vertretbar
 50 - 80 % problematisch
 0 - 50 % ungenügend

Erfolgsrechnung

Gestufter Erfolgsausweis		Rechnung 2023	Budget 2023	Rechnung 2022
30	Personalaufwand	1'015'515.43	1'021'500	874'927.89
31	Sach- und übriger Betriebsaufwand	619'125.22	509'700	499'722.66
33	Abschreibungen Verwaltungsvermögen	221'966.00	223'200	221'965.00
35	Einlagen in Spezialfinanzierungen und Fonds	0.00	0	0.00
36	Transferaufwand	2'226'262.45	1'956'200	1'944'593.79
37	Durchlaufende Beiträge	0.00	0	0.00
	<i>Total betrieblicher Aufwand</i>	<i>4'082'869.10</i>	<i>3'710'600</i>	<i>3'541'209.34</i>
40	Fiskalertrag	3'537'253.87	3'142'000	3'081'156.77
41	Regalien und Konzessionen	0.00	0	0.00
42	Entgelte	344'459.30	282'700	265'163.00
43	Übrige Erträge	0.00	0	0.00
45	Entnahmen aus Spezialfinanzierungen und Fonds	0.00	0	0.00
46	Transferertrag	9'674.70	200	509.40
47	Durchlaufende Beiträge	0.00	0	0.00
	<i>Total betrieblicher Ertrag</i>	<i>3'891'387.87</i>	<i>3'424'900</i>	<i>3'346'829.17</i>
	Ergebnis aus betrieblicher Tätigkeit	-191'481.23	-285'700	-194'380.17
34	Finanzaufwand	57'744.20	30'500	23'687.95
44	Finanzertrag	41'345.12	33'700	34'292.50
	Ergebnis aus Finanzierung	-16'399.08	3'200	10'604.55
Operatives Ergebnis		-207'880.31	-282'500	-183'775.62
38	Ausserordentlicher Aufwand	0.00	0	0.00
48	Ausserordentlicher Ertrag	0.00	0	0.00
Ausserordentliches Ergebnis		0.00	0	0.00
Gesamtergebnis Erfolgsrechnung Ertragsüberschuss (+) / Aufwandüberschuss (-)		-207'880.31	-282'500	-183'775.62
39	Interne Verrechnungen: Aufwand	0.00	0	0.00
49	Interne Verrechnungen: Ertrag	0.00	0	0.00
Total Aufwand		4'140'613.30	3'741'100	3'564'897.29
Total Ertrag		3'932'732.99	3'458'600	3'381'121.67

Investitionsrechnung Verwaltungsvermögen

Investitionsrechnung VV, Sachgruppen		Rechnung 2023	Budget 2023	Rechnung 2022
50	Sachanlagen	0.00	0	404'232.96
51	Investitionsausgaben auf Rechnung Dritter	0.00	0	0.00
52	Immaterielle Anlagen	0.00	0	0.00
54	Darlehen	0.00	0	0.00
55	Beteiligungen und Grundkapitalien	0.00	0	0.00
56	Eigene Investitionsbeiträge	0.00	0	0.00
57	Durchlaufende Investitionsbeiträge	0.00	0	0.00
Total Investitionsausgaben		0.00	0	404'232.96
60	Übertragung von Sachanlagen in das Finanzvermögen	0.00	0	0.00
61	Rückerstattungen von Investitionsausgaben auf Rechnung Dritter	0.00	0	0.00
62	Übertragung von immateriellen Anlagen in das Finanzvermögen	0.00	0	0.00
63	Investitionsbeiträge für eigene Rechnung	0.00	0	0.00
64	Rückzahlung von Darlehen	0.00	0	0.00
65	Übertragung von Beteiligungen in der Finanzvermögen	0.00	0	0.00
66	Rückzahlung eigener Investitionsbeiträge	0.00	0	0.00
67	Durchlaufende Investitionsbeiträge	0.00	0	0.00
Total Investitionseinnahmen		0.00	0	0.00
Investitionen Verwaltungsvermögen				
Total Investitionsausgaben		0.00	0	404'232.96
Total Investitionseinnahmen		0.00	0	0.00
Nettoinvestitionen Verwaltungsvermögen		0.00	0	-404'232.96
Nettoinvestitionen (-) / Einnahmenüberschuss (+)				

Investitionsrechnung Finanzvermögen

Investitionsrechnung FV, Sachgruppen		Rechnung 2023	Budget 2023	Rechnung 2022
70	Investitionen in Sach- und immaterielle Anlagen	0.00	0	0.00
72	Erwerbs- und Verkaufsnebenkosten von Sach- und immateriellen Anlagen	0.00	0	0.00
75	Übertragung von Sach- und immateriellen Anlagen aus dem Verwaltungsvermögen	0.00	0	0.00
77	Übertragung von realisierten Gewinnen aus Sach- und immateriellen Anlagen in die Erfolgsrechnung	0.00	0	0.00
Total Ausgaben		0.00	0	0.00
80	Verkauf von Sach- und immateriellen Anlagen	0.00	0	0.00
82	Beiträge Dritter für Sach- und immaterielle Anlagen	0.00	0	0.00
85	Übertragung von Sach- und immaterielle Anlagenn ins Verwaltungsvermögen	0.00	0	0.00
87	Übertragung von realisierten Verlusten aus Sach- und immateriellen Anlagenn in die Erfolgsrechnung	0.00	0	0.00
Total Einnahmen		0.00	0	0.00
Investitionen Finanzvermögen				
Total Ausgaben		0.00	0	0.00
Total Einnahmen		0.00	0	0.00
Nettoinvestitionen Finanzvermögen	Ausgabenüberschuss (-) / Einnahmenüberschuss (+)	0.00	0	0.00

Bilanz

Aktiven		01.01.2023	31.12.2023
100	Flüssige Mittel und kurzfristige Geldanlagen	0.00	0.00
101	Forderungen	369'157.71	627'408.25
102	Kurzfristige Finanzanlagen	0.00	0.00
104	Aktive Rechnungsabgrenzungen	289.65	45.00
106	Vorräte und angefangene Arbeiten	0.00	0.00
	Umlaufvermögen	369'447.36	627'453.25
107	Langfristige Finanzanlagen	0.00	0.00
108	Sach- und Immaterielle Anlagen FV	0.00	0.00
	Anlagevermögen Finanzvermögen*	0.00	0.00
Total Finanzvermögen		369'447.36	627'453.25
140	Sachanlagen VV	5'571'583.48	5'349'617.48
142	Immaterielle Anlagen	0.00	0.00
144	Darlehen	0.00	0.00
145	Beteiligungen, Grundkapitalien	0.00	0.00
146	Investitionsbeiträge	0.00	0.00
	Anlagevermögen Verwaltungsvermögen*	5'571'583.48	5'349'617.48
Total Verwaltungsvermögen		5'571'583.48	5'349'617.48
Total Aktiven		5'941'030.84	5'977'070.73
* Total Anlagevermögen		5'571'583.48	5'349'617.48

Bilanz

Passiven		01.01.2023	31.12.2023
200	Laufende Verbindlichkeiten	4'076'413.78	4'013'070.63
201	Kurzfristige Finanzverbindlichkeiten	0.00	0.00
204	Passive Rechnungsabgrenzungen	8'917.90	66'708.00
205	Kurzfristige Rückstellungen	0.00	128'322.00
	Kurzfristiges Fremdkapital	4'085'331.68	4'208'100.63
206	Langfristige Finanzverbindlichkeiten	0.00	0.00
208	Langfristige Rückstellungen	145'618.00	266'769.25
209	Verbindlichkeiten gegenüber Fonds im Fremdkapital	0.00	0.00
	Langfristiges Fremdkapital	145'618.00	266'769.25
Total Fremdkapital		4'230'949.68	4'474'869.88
290	Spezialfinanzierungen im Eigenkapital	0.00	0.00
291	Fonds im Eigenkapital	0.00	0.00
292	Rücklagen der Globalbudgetbereiche	0.00	0.00
293	Vorfinanzierungen	0.00	0.00
	Zweckgebundenes Eigenkapital	0.00	0.00
294	Finanzpolitische Reserve	0.00	0.00
296	Marktwertreserve auf Finanzinstrumenten	0.00	0.00
299	Bilanzüberschuss/-fehlbetrag	1'710'081.16	1'502'200.85
	Zweckfreies Eigenkapital	1'710'081.16	1'502'200.85
Total Eigenkapital		1'710'081.16	1'502'200.85
Total Passiven		5'941'030.84	5'977'070.73

Geldflussrechnung

Geldflussrechnung - indirekte Methode		Rechnung 2023	Rechnung 2022
Betriebliche Tätigkeit (operative Tätigkeit)			
	Jahresergebnis Erfolgsrechnung: Ertragsüberschuss (+), Aufwandüberschuss (-)	-207'880.31	-183'775.62
+	Abschreibungen Verwaltungsvermögen	221'966.00	221'965.00
+/-	Abnahme / Zunahme Forderungen	-258'250.54	56'799.60
+/-	Abnahme / Zunahme Aktive Rechnungsabgrenzungen	244.65	744.45
+/-	Abnahme / Zunahme Vorräte und angefangene Arbeiten	0.00	0.00
+/-	Wertberichtigungen / Wertaufholungen Darlehen u. Beteiligungen VV	0.00	0.00
+/-	Wertberichtigungen / Marktwertanpassungen auf Finanzanlagen (nicht realisiert)	0.00	0.00
+/-	Verluste / Gewinne auf Finanzanlagen (realisiert)	0.00	0.00
+/-	Wertberichtigungen / Wertaufholungen Sach- und Immaterielle Anlagen FV (nicht realisiert)	0.00	0.00
+/-	Verluste / Gewinne auf Sachanlagen FV (realisiert)	0.00	0.00
-	Nicht liquiditätswirksame Erwerbs- und Verkaufsnebenkosten FV	0.00	0.00
+/-	Zunahme / Abnahme Laufende Verbindlichkeiten	393'559.23	-153'346.53
+/-	Zunahme / Abnahme Passive Rechnungsabgrenzungen	57'790.10	5'443.10
+/-	Bildung / Auflösung Rückstellungen der Erfolgsrechnung	249'473.25	145'618.00
+/-	Einlagen / Entnahmen Fonds/Spezialfinanzierungen FK u. EK	0.00	0.00
+/-	Einlagen / Entnahmen Eigenkapital	0.00	0.00
-	Übertragungen in die Investitionsrechnung (Aktivierung Eigenleistungen)	0.00	0.00
Geldfluss aus betrieblicher Tätigkeit (Cashflow)		456'902.38	93'448.00
Investitionstätigkeit ins Verwaltungsvermögen			
-	Investitionsausgaben Verwaltungsvermögen	0.00	-404'232.96
+	Investitionseinnahmen Verwaltungsvermögen	0.00	0.00
=	Saldo der Investitionsrechnung (Nettoinvestitionen)	0.00	0.00
-	Übertragungen Verwaltungs- ins Finanzvermögen	0.00	0.00
+	Übertragungen Finanz- ins Verwaltungsvermögen	0.00	0.00
+/-	Abnahme / Zunahme Aktive Rechnungsabgrenzungen IR	0.00	0.00
+/-	Zunahme / Abnahme Passive Rechnungsabgrenzungen IR	0.00	0.00
+/-	Bildung / Auflösung Rückstellungen der Investitionsrechnung	0.00	0.00
-	Entnahmen aus Fonds	0.00	0.00
+	Übertragungen in die Investitionsrechnung (Aktivierung Eigenleistungen)	0.00	0.00
Geldfluss aus Investitionstätigkeit ins Verwaltungsvermögen		0.00	-404'232.96

Anlagentätigkeit ins Finanzvermögen		
+/-	Abnahme / Zunahme Finanzanlagen FV und derivative Finanzinstrumente	0.00
+/-	Marktwertanpassungen / Wertberichtigungen auf Finanzanlagen (nicht realisiert)	0.00
+/-	Gewinne / Verluste auf Finanzanlagen (realisiert)	0.00
+/-	Abnahme / Zunahme Sach- und Immaterielle Anlagen FV	0.00
+/-	Wertaufholungen / Wertberichtigungen Sach- und Immaterielle Anlagen FV (nicht realisiert)	0.00
+/-	Gewinne / Verluste auf Sachanlagen FV (realisiert)	0.00
+	Nicht liquiditätswirksame Erwerbs- und Verkaufsnebenkosten FV	0.00
+	Übertragungen Verwaltungs- ins Finanzvermögen	0.00
-	Übertragungen Finanz- ins Verwaltungsvermögen	0.00
Geldfluss aus Anlagentätigkeit ins Finanzvermögen		0.00
Geldfluss aus Investitions- und Anlagentätigkeit		-404'232.96
Finanzierungstätigkeit		
+/-	Zunahme / Abnahme Kurzfristige Finanzverbindlichkeiten	0.00
+/-	Zunahme / Abnahme Langfristige Finanzverbindlichkeiten	0.00
+/-	Abnahme / Zunahme Kontokorrente mit Dritten (Kontokorrentguthaben)	0.00
+/-	Zunahme / Abnahme Kontokorrente mit Dritten (Kontokorrentschulden)	-456'902.38
Geldfluss aus Finanzierungstätigkeit		-456'902.38
Veränderung Flüssige Mittel und kurzfristige Geldanlagen		0.00
Stand Flüssige Mittel per 1.1.		0.00
Stand Flüssige Mittel per 31.12.		0.00
Zunahme (+) / Abnahme (-) Flüssige Mittel und kurzfristige Geldanlagen		0.00

Anhang

Grundlagen und Grundsätze der Rechnungslegung

Angewandtes Regelwerk

Rechtliche Grundlagen

Die vorliegende Jahresrechnung beruht auf dem Gemeindegesetz vom 20. April 2015 (GG; LS 131.1), der Gemeindeverordnung vom 29. Juni 2016 (VGG, LS 131.11) und dem Handbuch über den Finanzhaushalt der Zürcher Gemeinden.

Regelwerk

Die Rechnungslegung orientiert sich an den Standards des Harmonisierten Rechnungslegungsmodell 2 für die Kantone und Gemeinden (HRM2).

Rechnungslegungs-, Bilanzierungs- und Bewertungsgrundsätze

Rechnungslegungsgrundsätze

Die Rechnungslegung soll die Vermögens-, Finanz- und Ertragslage den tatsächlichen Verhältnissen entsprechend darstellen („True and Fair View“-Prinzip) und richtet sich nach den Grundsätzen der Verständlichkeit, der Wesentlichkeit, der Zuverlässigkeit, der Vergleichbarkeit, der Fortführung, der Stetigkeit, der Periodenabgrenzung und der Bruttodarstellung. In Abweichung vom Prinzip der Bruttodarstellung sind Aufwandminderungsbuchungen beim Personalaufwand zulässig. Der **Ressourcenausgleich** ist von der Periodenabgrenzung ausgenommen. Er **wird gemäss § 119 Abs. 2 GG zeitlich abgegrenzt**.

Die Buchführung richtet sich nach den Grundsätzen der Vollständigkeit, der Richtigkeit, der Rechzeitigkeit und der Nachprüfbarkeit.

Bilanzierungsgrundsätze

Vermögenswerte werden bilanziert, wenn sie einen künftigen wirtschaftlichen Nutzen hervorbringen oder ihre Nutzung zur Erfüllung öffentlicher Aufgaben vorgesehen ist und ihr Wert verlässlich ermittelt werden kann. Verpflichtungen werden bilanziert, wenn deren Ursprung in einem Ereignis der Vergangenheit liegt, ihre Erfüllung sicher oder wahrscheinlich zu einem Mittelabfluss führen wird und ihr Wert verlässlich ermittelt werden kann.

Die Vermögenswerte werden in Finanz- und Verwaltungsvermögen gegliedert. Das Finanzvermögen besteht aus jenen Vermögenswerten, die ohne Beeinträchtigung der öffentlichen Aufgabenerfüllung veräussert werden können. Das Verwaltungsvermögen umfasst jene Vermögenswerte, die unmittelbar der öffentlichen Aufgabenerfüllung dienen. Verpflichtungen gegenüber Sonderrechnungen werden dem Fremdkapital zugerechnet.

Anhang

Vermögenswerte des Verwaltungsvermögens mit mehrjähriger Nutzungsdauer werden aktiviert, sofern ihr Anschaffungswert über der **Aktivierungsgrenze von Fr. 30'000.00** liegt (Beschluss der Schulpflege vom 17. September 2018). Für Grundstücke, Investitionsbeiträge, Darlehen und Beteiligungen kommt keine Aktivierungsgrenze zur Anwendung. Positionen des Finanzvermögens werden ungeachtet der Aktivierungsgrenze bilanziert. Bei den Verpflichtungen kommt die **Wesentlichkeitsgrenze von Fr. 30'000.-** nur bei den Rückstellungen zur Anwendung. Alle übrigen Positionen der Verbindlichkeiten im Fremdkapital werden unabhängig der Wesentlichkeitsgrenze bilanziert.

Beim Übergang zum HRM2 wurde **keine Neubewertung des Verwaltungsvermögens** gemäss § 179 Abs. 1 lit. c. GG vorgenommen.

Die Steuererträge werden nach dem Soll-Prinzip abgegrenzt. Das heisst, dass Ende Jahr alle Steuerguthaben für das betreffende Jahr verbucht sind, für die Rechnungen ausgestellt wurden. Das Soll-Prinzip entspricht nicht vollumfänglich dem Ansatz der periodengerechten Verbuchung, da keine Schätzungen zur Differenz der definitiv geschuldeten Steuern getätigt werden.

Bewertungsgrundsätze

Positionen des Finanzvermögens werden zum Verkehrswert bilanziert. Das Grundeigentum im Finanzvermögen wird in einer Legislaturperiode mindestens einmal neu bewertet. **Per 1.1.2023 verfügt die Primarschulgemeinde über kein Grundeigentum im Finanzvermögen.**

Positionen des Verwaltungsvermögens werden zum Anschaffungswert abzüglich der Abschreibungen bilanziert. Erhaltene Investitionsbeiträge werden mit den Investitionsausgaben verrechnet (Aktivierung der Nettoinvestitionen). Die Positionen des VV, die durch Nutzung einem Wertverzehr unterliegen, werden planmässig nach Anlagekategorie über die festgelegte Nutzungsdauer abgeschrieben. Das Verwaltungsvermögen wird jährlich auf dauernde Wertminderungen geprüft. Ist eine dauernde Wertminderung absehbar, wird der bilanzierte Wert berichtigt.

Positionen des Fremdkapitals und des Eigenkapitals werden grundsätzlich zu Nominalwerten bilanziert.

Interne Zinsen

Der Zinssatz für die internen Verzinsungen gemäss § 36 VGG beträgt gemäss Beschluss der Schulpflege vom 18. September 2017 **0.5%**. Verzinst wird der Wert Anfang Jahr.

Verzinst werden

a) die Liegenschaften des Finanzvermögens (per 1.1.2023 verfügt die Primarschulgemeinde über kein Grundeigentum im Finanzvermögen).

b) das Kontokorrent zwischen der Primarschulgemeinde und der Polit. Gemeinde.

Der entsprechende Zinssatz entspricht dem durchschnittlichen Zinssatz der Darlehensschuldscheine und beträgt für das Rechnungsjahr 2023 **1.21%**

Verzinst wird der Stand des Kontokorrents per 1.1., 1.4., 1.7. und 1.10. des Rechnungsjahres.

Anhang

Organisationseinheiten

In der Rechnung integriert

Die Rechnung wird über den gesamten Haushalt der Schulgemeinde grundsätzlich als Einheit geführt. Sie besteht aus der Hauptrechnung einschliesslich Spezialfinanzierungen und den Sonderrechnungen. Die Jahresrechnung beinhaltet die Gemeindelegislative, die Schulpflege sowie die Schulverwaltung.

Es werden keine Organisationen mit autonomer Verwaltungsorganisation geführt.

Nicht in der Gemeinderechnung konsolidiert

Die Beteiligungen im Verwaltungsvermögen umfassen Organisationen des öffentlichen Rechts (selbständige öffentlich-rechtliche Anstalt oder Zweckverband) oder des Privatrechts (beispielsweise AG, Stiftung, Verein), welche öffentliche Aufgaben erfüllen. Die Schulgemeinde ist als Mitglied oder Eigentümerin an diesen Organisationen beteiligt. Diese Organisationen werden nicht in die Rechnung der Schulgemeinde konsolidiert, sondern werden im Beteiligungsspiegel ausgewiesen.

Die Primarschulgemeinde Aesch ist an keinen Organisationen beteiligt.

Anhang

Finanzinformationen

Ausgewählte Positionen des Finanzvermögens

Konto	Bezeichnung	Buchwert 01.01.2023	Veränderung im Rechnungsjahr	Buchwert 31.12.2023
1010	Forderungen aus Lieferungen und Leistungen gegenüber Dritten	30'872.10	21'609.85	52'481.95
	- diverse Forderungen, Fälligkeit < 30 Tage	30'872.10	21'609.85	52'481.95
1012	Steuerforderungen	320'778.46	224'803.54	545'582.00
	- Steuern aus dem Rechnungsjahr	0.00	423'669.75	423'669.75
	- Steuern aus früheren Jahren	319'453.71	-197'292.25	122'161.46
	- Nachsteuern	1'324.75	-1'573.96	-249.21
1013	Anzahlungen an Dritte	13'999.35	10'994.90	24'994.25
	vorausbezahlte Kreditoren	13'999.35	10'994.90	24'994.25
1019	übrige Forderungen	3'507.80	842.25	4'350.05
	Mietzinsdepots	3'345.70	4.35	3'350.05
	Guthaben bei SVA	162.10	837.90	1'000.00

Anhang

Eventualforderungen

Schuldner	Art der Forderung	Datum	Verfallzeit	Forderung Betrag	Zinssatz und Zinstermin	Sicherheiten	Hinweise auf verdeckte Risiken
keine Eventualforderungen				0.00			

Anhang

Anlagenspiegel - Finanzvermögen

Sach- und Immaterielle Anlagen FV		Buchwert 01.01.2023	Zugänge (+)	Abgänge (-)	Verkehrswert- anpassung (+/-)	Umgliederungen (+/-)	Buchwert 31.12.2023
1080.0	Grundstücke	0.00	0.00	0.00	0.00	0.00	0.00
1080.1	Grundstücke mit Baurechten	0.00	0.00	0.00	0.00	0.00	0.00
1084.0	Gebäude	0.00	0.00	0.00	0.00	0.00	0.00
1084.1	Grundeigentumsanteile	0.00	0.00	0.00	0.00	0.00	0.00
1086.0	Mobilien	0.00	0.00	0.00	0.00	0.00	0.00
1087.0	Anlagen im Bau	0.00	0.00	0.00	0.00	0.00	0.00
1089.0	Übrige Sach- und Immaterielle Anlagen	0.00	0.00	0.00	0.00	0.00	0.00
Total Sachanlagen		0.00	0.00	0.00	0.00	0.00	0.00

Anhang

Anlagenspiegel - Verwaltungsvermögen

Gesamthaushalt		Anschaffungswerte				Kumulierte Abschreibungen						Buchwert 31.12.2023
		Stand 01.01.2023	Zugänge (+) Abgänge (-)	Umglieder- ungen (+/-)	Stand 31.12.2023	Stand 01.01.2023	Planm. Abschreib.	Ausserplanm. Abschr. / WB	Abgänge (+)	Umglieder- ungen (+/-)	Stand 31.12.2023	
Sachanlagen VV												
1400	Grundstücke	397'979.15	0.00	0.00	397'979.15	0.00	0.00	0.00	0.00	0.00	0.00	397'979.15
1401	Strassen und Verkehrswege	0.00	0.00	0.00	0.00	0.00	0.00	0.00	0.00	0.00	0.00	0.00
1402	Wasserbau	0.00	0.00	0.00	0.00	0.00	0.00	0.00	0.00	0.00	0.00	0.00
1403	Übrige Tiefbauten	73'653.45	0.00	0.00	73'653.45	-50'378.70	-1'369.00	0.00	0.00	0.00	-51'747.70	21'905.75
1404	Hochbauten	9'849'677.00	0.00	0.00	9'849'677.00	-4'777'457.07	-190'249.00	0.00	0.00	0.00	-4'967'706.07	4'881'970.93
1405	Waldungen	0.00	0.00	0.00	0.00	0.00	0.00	0.00	0.00	0.00	0.00	0.00
1406	Mobilien VV	600'453.25	0.00	0.00	600'453.25	-522'343.60	-30'348.00	0.00	0.00	0.00	-552'691.60	47'761.65
1407	Anlagen im Bau VV	0.00	0.00	0.00	0.00	0.00	0.00	0.00	0.00	0.00	0.00	0.00
1409	Übrige Sachanlagen	0.00	0.00	0.00	0.00	0.00	0.00	0.00	0.00	0.00	0.00	0.00
Total Sachanlagen		10'921'762.85	0.00	0.00	10'921'762.85	-5'350'179.37	-221'966.00	0.00	0.00	0.00	-5'572'145.37	5'349'617.48
Immaterielle Anlagen												
1420	Software	0.00	0.00	0.00	0.00	0.00	0.00	0.00	0.00	0.00	0.00	0.00
1421	Lizenzen, Nutzungsrechte, Markenrechte	0.00	0.00	0.00	0.00	0.00	0.00	0.00	0.00	0.00	0.00	0.00
1427	Immaterielle Anlagen in Realisierung	0.00	0.00	0.00	0.00	0.00	0.00	0.00	0.00	0.00	0.00	0.00
1429	Übrige immaterielle Anlagen	0.00	0.00	0.00	0.00	0.00	0.00	0.00	0.00	0.00	0.00	0.00
Total Immaterielle Anlagen		0.00	0.00	0.00	0.00	0.00	0.00	0.00	0.00	0.00	0.00	0.00

Anhang

Anlagenspiegel - Verwaltungsvermögen

Gesamthaushalt		Anschaffungswerte				Kumulierte Abschreibungen					Buchwert 31.12.2023	
		Stand 01.01.2023	Zugänge (+) Abgänge (-)	Umglieder- ungen (+/-)	Stand 31.12.2023	Stand 01.01.2023	Planm. Abschreib.	Ausserplanm. Abschr. / WB	Abgänge (+)	Umglieder- ungen (+/-)		Stand 31.12.2023
Darlehen												
1440	Bund	0.00	0.00	0.00	0.00	0.00	0.00	0.00	0.00	0.00	0.00	0.00
1441	Kantone	0.00	0.00	0.00	0.00	0.00	0.00	0.00	0.00	0.00	0.00	0.00
1442	Gemeinden, Zweckverbände	0.00	0.00	0.00	0.00	0.00	0.00	0.00	0.00	0.00	0.00	0.00
1443	Öffentliche Sozialversicherungen	0.00	0.00	0.00	0.00	0.00	0.00	0.00	0.00	0.00	0.00	0.00
1444	Öffentliche Unternehmungen	0.00	0.00	0.00	0.00	0.00	0.00	0.00	0.00	0.00	0.00	0.00
1445	Private Unternehmungen	0.00	0.00	0.00	0.00	0.00	0.00	0.00	0.00	0.00	0.00	0.00
1446	Private Organisationen o. Erwerbszweck	0.00	0.00	0.00	0.00	0.00	0.00	0.00	0.00	0.00	0.00	0.00
1447	Private Haushalte	0.00	0.00	0.00	0.00	0.00	0.00	0.00	0.00	0.00	0.00	0.00
1448	Ausland	0.00	0.00	0.00	0.00	0.00	0.00	0.00	0.00	0.00	0.00	0.00
Total Darlehen		0.00	0.00	0.00	0.00	0.00	0.00	0.00	0.00	0.00	0.00	0.00
Beteiligungen, Grundkapitalien												
1450	Bund	0.00	0.00	0.00	0.00	0.00	0.00	0.00	0.00	0.00	0.00	0.00
1451	Kantone	0.00	0.00	0.00	0.00	0.00	0.00	0.00	0.00	0.00	0.00	0.00
1452	Gemeinden, Zweckverbände	0.00	0.00	0.00	0.00	0.00	0.00	0.00	0.00	0.00	0.00	0.00
1453	Öffentliche Sozialversicherungen	0.00	0.00	0.00	0.00	0.00	0.00	0.00	0.00	0.00	0.00	0.00
1454	Öffentliche Unternehmungen	0.00	0.00	0.00	0.00	0.00	0.00	0.00	0.00	0.00	0.00	0.00
1455	Private Unternehmungen	0.00	0.00	0.00	0.00	0.00	0.00	0.00	0.00	0.00	0.00	0.00
1456	Private Organisationen o. Erwerbszweck	0.00	0.00	0.00	0.00	0.00	0.00	0.00	0.00	0.00	0.00	0.00
1457	Private Haushalte	0.00	0.00	0.00	0.00	0.00	0.00	0.00	0.00	0.00	0.00	0.00
1458	Ausland	0.00	0.00	0.00	0.00	0.00	0.00	0.00	0.00	0.00	0.00	0.00
Total Beteiligungen		0.00	0.00	0.00	0.00	0.00	0.00	0.00	0.00	0.00	0.00	0.00

Anhang

Anlagenspiegel - Verwaltungsvermögen

Gesamthaushalt		Anschaffungswerte				Kumulierte Abschreibungen					Buchwert 31.12.2023	
		Stand 01.01.2023	Zugänge (+) Abgänge (-)	Umglieder- ungen (+/-)	Stand 31.12.2023	Stand 01.01.2023	Planm. Abschreib.	Ausserplanm. Abschr. / WB	Abgänge (+)	Umglieder- ungen (+/-)		Stand 31.12.2023
Investitionsbeiträge												
1460	Bund	0.00	0.00	0.00	0.00	0.00	0.00	0.00	0.00	0.00	0.00	0.00
1461	Kantone	0.00	0.00	0.00	0.00	0.00	0.00	0.00	0.00	0.00	0.00	0.00
1462	Gemeinden, Zweckverbände	0.00	0.00	0.00	0.00	0.00	0.00	0.00	0.00	0.00	0.00	0.00
1463	Öffentliche Sozialversicherungen	0.00	0.00	0.00	0.00	0.00	0.00	0.00	0.00	0.00	0.00	0.00
1464	Öffentliche Unternehmungen	0.00	0.00	0.00	0.00	0.00	0.00	0.00	0.00	0.00	0.00	0.00
1465	Private Unternehmungen	0.00	0.00	0.00	0.00	0.00	0.00	0.00	0.00	0.00	0.00	0.00
1466	Private Organisationen o. Erwerbszweck	0.00	0.00	0.00	0.00	0.00	0.00	0.00	0.00	0.00	0.00	0.00
1467	Private Haushalte	0.00	0.00	0.00	0.00	0.00	0.00	0.00	0.00	0.00	0.00	0.00
1468	Ausland	0.00	0.00	0.00	0.00	0.00	0.00	0.00	0.00	0.00	0.00	0.00
1469	Investitionsbeiträge an Anlagen im Bau	0.00	0.00	0.00	0.00	0.00	0.00	0.00	0.00	0.00	0.00	0.00
Total Investitionsbeiträge		0.00	0.00	0.00	0.00	0.00	0.00	0.00	0.00	0.00	0.00	0.00
Total Verwaltungsvermögen		10'921'762.85	0.00	0.00	10'921'762.85	-5'350'179.37	-221'966.00	0.00	0.00	0.00	-5'572'145.37	5'349'617.48

Anhang

Beteiligungsspiegel

Name Sitz	Rechtsform / Vertragsform	Rechnungs- legungsnorm	Funktion	Tätigkeits- gebiet	Nominalka- pital (100%)	Eigentums- anteil	Stimmanteil Exekutive	Stimmanteil Legislative	Spezifische Risiken	Anschaff- ungswert	Buchwert 31.12.2023
Bilanzierte Beteiligungen im Verwaltungsvermögen											
keine											0.00
Total Beteiligungen im Verwaltungsvermögen											0.00

Nicht bilanzierte Beteiligungen und Verträge

Oberstufe Birmens- dorf-Aesch	Schul- gemeinde	HRM2	Schulsozial- arbeit						Kostenanteil 20% gem. DL-Vertrag vom 8.12.2009	-
Psychomotorik-The- rapiestelle, Schlieren	Schul- gemeinde	HRM2	Pyschomotorik- Tharapie						DL-Vertrag	
Schulzweckverband Bezirk Affoltern	ZV	HRM2	Schulpsych. Beratungsdienst						Vereinbarung ohne Mitgliedschaft	
Praxis Dr. Fichmann, Birmensdorf	Einzelperson		Schularzt						Leistungsvertrag	
Musikschule Knonaeramt	Verein		musikalische Ausbildung						Mitgliederbeitrag	

Anhang

Ausgewählte Positionen des Fremdkapitals

Konto	Bezeichnung	Buchwert 01.01.2023	Veränderung im Rechnungsjahr	Buchwert 31.12.2023
2001	Kontokorrente mit Kanton und anderen Gemeinden	3'534'626.46	-456'902.38	3'077'724.08
2001.01	Kontokorrent mit Politischer Gemeinde	3'517'033.86	-449'703.73	3'067'330.13
2001.25	Kontokorrent mit Schulzweckverband Affoltern	17'592.60	-7'198.65	10'393.95

...

Anhang

Gewährleistungsspiegel / Eventualverbindlichkeiten

Name Sitz	Art der Verpflichtung	Datum	Verfallzeit	Verpflichtung Betrag	Eigentümer, wesentl. Miteigentümer	Spezifische zus. Angaben	Zahlungsströme im Rechnungsjahr
Eventualverbindlichkeiten (Bürgschaften, Garantieverpflichtungen, Defizitgarantien etc.)							
keine							0.00
Weitere Verpflichtungen (Altlasten, Konventionalstrafen)							
keine							0.00

Anhang

Leasingverträge

Firma Sitz	Leasinggut	Anschaffungskosten	Vertragsdauer (Fälligkeiten)	Gesamtbetrag zukünftige Leasingraten
Finanzierungsleasing				
keines				0.00
Operatives Leasing (sofern der Vertrag nicht innerhalb eines Jahre kündbar ist)				

Anhang

Rückstellungsspiegel

Kurzfristige Rückstellungen		Stand 01.01.2023	Bildung inkl. Erhöhung (+)	Verwendung (-)	Auflösung (-)	Umbuchung (+/-)	Stand 31.12.2023	Begründung
2050	Mehrleistungen des Personals	0.00	0.00	0.00	0.00	0.00	0.00	A
2051	Andere Ansprüche des Personals	0.00	0.00	0.00	0.00	0.00	0.00	
2052	Prozesse	0.00	0.00	0.00	0.00	0.00	0.00	
2053	Nicht versicherte Schäden	0.00	0.00	0.00	0.00	0.00	0.00	
2054	Bürgschaften und Garantieleistungen	0.00	0.00	0.00	0.00	0.00	0.00	
2055	Übrige betriebliche Tätigkeit	0.00	0.00	0.00	0.00	0.00	0.00	
2056	Vorsorgeverpflichtungen	0.00	0.00	0.00	0.00	0.00	0.00	
2057	Finanzaufwand	0.00	0.00	0.00	0.00	0.00	0.00	B
2058	Investitionsrechnung	0.00	0.00	0.00	0.00	0.00	0.00	
2059	Übrige Rückstellungen	0.00	128'322.00	0.00	0.00	0.00	128'322.00	
Total kurzfristige Rückstellungen		0.00	128'322.00	0.00	0.00	0.00	128'322.00	

Begründungen der kurzfristigen Rückstellungen

		Konto ER / IR	Buchwert 31.12.2023
A	Mehrleistungen Personal unter der Aktivierungsgrenze	ER	0.00
B	Rückstellungen Finanz- und Lastenausgleich (Zahlung 2024)	ER	128'322.00
Total kurzfristige Rückstellungen			128'322.00

Anhang

Rückstellungsspiegel

Langfristige Rückstellungen		Stand 01.01.2023	Bildung inkl. Erhöhung (+)	Verwendung (-)	Auflösung (-)	Umbuchung (+/-)	Stand 31.12.2023	Begründung
2081	Ansprüche des Personals	0.00	0.00	0.00	0.00	0.00	0.00	
2082	Prozesse	0.00	0.00	0.00	0.00	0.00	0.00	
2083	Nicht versicherte Schäden	0.00	0.00	0.00	0.00	0.00	0.00	
2084	Bürgschaften und Garantieleistungen	0.00	0.00	0.00	0.00	0.00	0.00	
2085	Übrige betriebliche Tätigkeit	0.00	0.00	0.00	0.00	0.00	0.00	
2086	Vorsorgeverpflichtungen	0.00	0.00	0.00	0.00	0.00	0.00	
2087	Finanzaufwand	0.00	0.00	0.00	0.00	0.00	0.00	
2088	Investitionsrechnung	0.00	0.00	0.00	0.00	0.00	0.00	
2089	Übrige Rückstellungen	145'618.00	266'769.25	0.00	0.00	-145'618.00	266'769.25	A
Total langfristige Rückstellungen		145'618.00	266'769.25	0.00	0.00	-145'618.00	266'769.25	

Begründungen der langfristigen Rückstellungen

		Konto ER / IR	Buchwert 31.12.2023
A	Rückstellungen Finanzausgleich	ER	266'769.25
Total langfristige Rückstellungen			266'769.25

Anhang

Eigenkapitalnachweis

Veränderungen	Stand 01.01.2023	Spezialfinanzierung im Eigenkapital		Fonds		Rücklagen		Vorfinanzierungen		Finanzpolitische Reserve		Marktwertreserve Finanzinstrumente Veränderung	Jahresergebnis		Stand 31.12.2023
		Einlage	Entnahme	Einlage	Entnahme	Einlage	Entnahme	Einlage	Entnahme	Einlage	Entnahme		Ertragsü.	Aufwandü.	
2900 Spezialfinanzierungen im Eigenkapital															
2910 Fonds im Eigenkapital															
2920 Rücklagen der Globalbudgetbereiche															
2930 Vorfinanzierungen															
2940 Finanzpolitische Reserve															
2961 Marktwertreserve auf Finanzinstrumenten															
2990 Jahresergebnis	-183'775.62												183'775.62	-207'880.31	-207'880.31
Jahresergebnis	-183'775.62												183'775.62	-207'880.31	-207'880.31
2999 Kumulierte Ergebnisse der Vorjahre	1'893'856.78													-183'775.62	1'710'081.16
Kumulierte Ergebnisse der Vorjahre	1'893'856.78													-183'775.62	1'710'081.16
Total	1'710'081.16												183'775.62	-391'655.93	1'502'200.85

Anhang

Sonderrechnungen

keine Sonderrechnungen

Anhang

Haushaltsgleichgewicht

Ausgleich des Budgets

Regel: Der Gemeindesteuerfuss wird grundsätzlich so festgesetzt, dass die Erfolgsrechnung des Budgets ausgeglichen ist (§ 92 Abs. 1 GG).

Jahresergebnis Erfolgsrechnung	Aufwandüberschuss (-) / Ertragsüberschuss (+) gemäss Budget	Fr. -282'500.00
Jahresergebnis Erfolgsrechnung	Aufwandüberschuss (-) / Ertragsüberschuss (+) gemäss Jahresrechnung	Fr. -207'880.31

Zulässiger Aufwandüberschuss

Regel: Pro Jahr darf ein Aufwandüberschuss in der Höhe der budgetierten Abschreibungen auf dem Verwaltungsvermögen zuzüglich 3% des Steuerertrags budgetiert werden (§ 92 Abs. 2 GG).

Ist das Finanzvermögen grösser als das Fremdkapital [Nettovermögen], darf von Abs. 2 abgewichen und bis zur Höhe der Differenz ein Aufwandüberschuss budgetiert werden (§ 92 Abs. 3 GG).

Falls Einlagen in die Vorfinanzierungen (§ 90 Abs. 3 GG) oder in die Reserve (§ 123 Abs. 2 GG) budgetiert werden, darf im Budget kein Aufwandüberschuss resultieren.

Die Regelung ist für die Jahresrechnung nicht relevant.

Anhang

Haushaltsgleichgewicht

Kennzahlen

Regel: Zur Beurteilung der Veränderung des Eigenkapitals, der Zinsbelastung und der Investitionen werden folgende Kennzahlen ausgewiesen (§ 94 GG).

Eigenkapitalquote

Die Eigenkapitalquote gibt Auskunft über die Kapitalstruktur der Gemeinde. Sie zeigt, zu welchem Anteil die Aktiven selber finanziert sind.
Ein höheres Eigenkapital bedeutet mehr Handlungsspielraum der Gemeinde und eine bessere Bonität gegenüber den Kreditgebern.

Richtwerte
> 25 % genügend
< 25 % ungenügend

2019	2020	2021	2022	2023	2024	2025	2026	2027	2028	Ø
42%	40%	33%	29%	25%						34%

Zinsbelastungsquote

Die Zinsbelastungsquote informiert über das Verhältnis der Zinsen zum laufenden Ertrag. Sie zeigt, wie gut die Gemeinde ihre
Verpflichtungen gegenüber den Kreditgebern erfüllen kann. Die Tragbarkeitsberechnung erfolgt zu einem durchschnittlichen Zinssatz von 5 %.

Richtwerte
< 5 % genügend
> 5 % ungenügend

2019	2020	2021	2022	2023	2024	2025	2026	2027	2028	Ø
-0.4%	-0.4%	-0.2%	-0.2%	-0.1%						-0.3%

Investitionsanteil

Der Investitionsanteil zeigt das Ausmass der Investitionstätigkeit an. Er gibt an, welcher Anteil der gesamten Ausgaben einer Gemeinde
für Investitionen in die Infrastruktur eingesetzt wird.

Richtwerte
> 10 % genügend
< 10 % ungenügend

2019	2020	2021	2022	2023	2024	2025	2026	2027	2028	Ø
0%	3%	26%	11%	0%						8.0%

Anhang

Finanzkennzahlen

	Rechnung 2023	Budget 2023	Rechnung 2022	Richtwerte	
Anzahl Einwohner	1'696	1'750	1'662		
Steuerfuss	42%	42%	40%		
Steuerkraft pro Einwohner (eigene Berechnung)	4'996	4'271	4'676		
Selbstfinanzierungsgrad	0%	0%	9%	> 100 %	ideal
Anteil der Nettoinvestitionen, der aus eigenen Mitteln finanziert werden kann.				80 - 100 %	gut bis vertretbar
				50 - 80 %	problematisch
				< 50 %	ungenügend
Zinsbelastungsanteil	1.2%	0.5%	0.4%	0 - 4 %	gut
Anteil des laufenden Ertrags, welcher durch den Nettozinsaufwand gebunden ist.				4 - 9 %	genügend
				> 9 %	schlecht
Nettoverschuldungsquotient	109%	-	125%	< 100 %	gut
Anteil der direkten Steuern der natürlichen und juristischen Personen, der erforderlich wäre, um die Nettoschuld abzutragen.				100 - 150 %	genügend
				> 150 %	schlecht
Nettoschuld I pro Einwohnerin und Einwohner	2'269	-	2'323	< 0 Fr.	Nettovermögen
Verschuldung pro Einwohnerin und Einwohner in Franken.				1 - 1'000 Fr.	geringe Verschuldung
				1'001 - 2'500 Fr.	mittlere Verschuldung
				2'501 - 5'000 Fr.	hohe Verschuldung
				> 5'000 Fr.	sehr hohe Verschuldung

Anhang

Kreditrechtliche Angaben

Verpflichtungskredite

Kreditbeschluss								Jahresrechnung 2023						
Datum	Organ	Brutto Netto	Kredit Fr.	Konto ER Konto IR	Bezeichnung	Ausgaben kumuliert bis 2020	Einnahmen kumuliert bis 2020	Ausgaben	Einnahmen	Ausgaben kumuliert bis 2023	Einnahmen kumuliert bis 2023	Abweichung bewilligter Kredit	Abrechnung Datum	Organ
keine														

Ausweis der von den Stimmberechtigten (Gemeindeversammlung oder Urne) oder dem Gemeindeparlament beschlossenen Verpflichtungskredite (§ 19 Abs. 1 lit. f. VGG).

Anhang

Gebundene Ausgabenbeschlüsse

Kreditbeschluss							Jahresrechnung 2023						
Datum	Brutto Netto	Kredit Fr.	Konto ER Konto IR	Bezeichnung	Ausgaben kumuliert bis 2020	Einnahmen kumuliert bis 2020	Ausgaben	Einnahmen	Ausgaben kumuliert bis 2023	Einnahmen kumuliert bis 2023	Abweichung bewilligter Kredit	Abrechnung Datum	Organ
keine					0.00	0.00	0.00	0.00	0.00	0.00			

Ausweis der von der Schulpflege als gebunden erklärten Ausgaben über dessen Kompetenzlimite gemäss Schulgemeindeordnung.

Jahresrechnung - Details zum Finanzbericht

Erfolgsrechnung

Erläuterungen zur Erfolgsrechnung

Die Begründung der wesentlichen Abweichungen der Jahresrechnung im Vergleich zum Budget erfolgt ab einem Betrag von Fr. 5'000.-

2110 Kindergarten

		Rechnung 2023	Budget 2023	Abweichung
3020.00	Löhne der Lehrpersonen	27'640.80	13'000.00	14'640.80 ISR -Assistenz unter KST 2200 budgetiert
3104.00	Lehrmittel	2'355.63	8'000.00	-5'644.37 CHF 4900 unter Betriebs-Verbrauchsmaterial verbucht
3611.01	Lohnkostenanteile an Kanton	360'775.89	332'800.00	27'975.89 Dezember 2023: 291%, inkl. IF
463100	Beiträge von Kantonen und Konkordaten	.00	8'000.00	-8'000.00 Rückerstattung für ISR-Assistenz

2120 Primarschule

		Rechnung 2023	Budget 2023	Abweichung
3020.00	Löhne der Lehrpersonen	131'757.25	78'000.00	53'757.25 ISR -Assistenz unter KST 2200 budgetiert
3104.00	Lehrmittel	19'191.00	44'000.00	-24'809.00 CHF 16000 unter Betriebs-Verbrauchsmaterial verbucht
3611.01	Lohnkostenanteile an Kanton	1'067'568.15	1'030'000.00	37'568.15 Dezember 2023: 895% inkl. IF
3637.07	Beiträge an Eltern für Gymivorbereitung	0	5'000.00	-5'000.00 Wird intern angeboten, Kosten fallen weg

2140 Musikschule

		Rechnung 2023	Budget 2023	Abweichung
2140	Musikschulen			
3020.00	Löhne der Lehrpersonen	12'470.25	18'000.00	-5'529.75 Lohn Blockflötenunterricht pensenabhängig
3632.04	Beiträge an Musikschule Knonauseramt	94'548.00	110'000.00	-15'452.00 M.G.A. und individueller Instrumentalunterricht

2170 Schulliegenschaften

		Rechnung 2023	Budget 2023	Abweichung
3101.00	Betriebs-, Verbrauchsmaterial	18'527.75	13'000.00	5'527.75 Kauf LED-Leuchtmittel, Preiserhöhung Toilettenpapier
3111.00	Anschaffung Maschinen, Fahrzeuge, Werkzeuge	18'897.30	2'000.00	16'897.30 Ersatz der defekten Industriespülmaschine
3119.01	Anschaffung Schulmobiliar, Einrichtungsgegenstände	762.42	8'000.00	-7'237.58 Schülerpulte nicht angeschafft
3119.02	Anschaffung Turn-/Spielgeräte	7'204.45	2'000.00	5'204.45 u.A. Reckstangen, Geräte für Psychomotorik
3120.00	Ver- und Entsorgung Liegenschaften	68'028.70	60'000.00	8'028.70 höhere Stromkosten
3144.00	Unterhalt Hochbauten, Gebäude	37'021.90	25'000.00	12'021.90 u.A. Chemische Reinigung Wasserleitungen
4472.00	Vergütung für Benützung Liegenschaften VV	-15'975.00	-7'000.00	-8'975.00 Höhere Einnahmen Saalmiete

2180 Tagesbetreuung

		Rechnung 2023	Budget 2023	Abweichung
3010.00	Löhne des Verwaltungs- und Betriebspersonals	242'167.20	210'000.00	32'167.20 Höhere Personalkosten aufgrund höherer Nachfrage
3105.00	Lebensmittel	91'915.15	75'000.00	16'915.15 Höhere Lebensmittelkosten aufgrund höherer Nachfrage
3119.01	Anschaffung Schulmobiliar, Einrichtungsgegenstände	6'198.32	500.00	5'698.32 Anschaffung von Thermoplates
3132.16	Honorare externe Berater	9'958.85	.00	9'958.85 Einsatz von externem Personal
3637.04	Beiträge an externe Kinderbetreuung	6'645.25	15'000.00	-8'354.75 Famex-Beiträge tiefer
4260.09	Elternbeiträge	-310'372.90	-260'000.00	-50'372.90 Höhere Elternbeiträge aufgrund höherer Nachfrage

2190 Schulleitung

		Rechnung 2023	Budget 2023	Abweichung
3000.00	Entschädigungen, Tag- und Sitzungsgelder an Behörden	76'140.00	85'000.00	-8'860.00 Entschädigung der Schulpflege tiefer

2191 Schulverwaltung

		Rechnung 2023	Budget 2023	Abweichung
3132.16	Honorare externe Berater	46'779.50	0	46779.5 Unterstützung Schulverwaltung durch Springer
3133.00	Informatik-Nutzungsaufwand	15'862.55	10'500.00	5'362.55 Anykey Aufbau ICT und Lizenzen
3612.17	Entschädigung für Steuerbezug natürliche Personen	73'145.65	60'000.00	13'145.65 Entschädigung an polit. Gemeinde, höhere Steuereinn.

2192 Volksschule Sonstiges

		Rechnung 2023	Budget 2023	Abweichung
3010.00	Löhne des Verwaltungs- und Betriebspersonals	8'972.70	35'000.00	-26'027.30 Weniger Bedarf an Schulsozialarbeit
3113.00	Anschaffung Hardware	9'590.00	.00	9'590.00 Anschaffung von 10 Apple MacBook's
3133.00	Informatik - Nutzungsaufwand	11'860.95	.00	11'860.95 Neue Schulverwaltungssoftware

2200 Sonderschulen

		Rechnung 2023	Budget 2023	Abweichung
3020.00	Löhne der Lehrpersonen	110'137.10	165'000.00	-54'862.90 Ohne ISR-Assistenzen, siehe 2110 und 2120
3052.00	AG-Beiträge an Pensionskassen	9'419.95	14'900.00	-5'480.05 Ohne ISR-Assistenzen, siehe 2110 und 2121
3611.04	Entschädigungen Sonderschulen	55'000.00	.00	55'000.00 Kostenabgrenzung für 2023
3612.00	Entschädigungen an Gemeinden und Zweckverbände	34'909.58	66'000.00	-31'090.42 Beitrag SZV Affoltern nur PMT und FBS
3612.19	Entschädigung an Schulpsychologischer Beratungsdienst		35'200.00	-35'200.00 Beitrag SPD unter 2192
3631.09	Beiträge an Kanton (Sonderschulen)		9'200.00	-9'200.00 2023 unter 3611.04

9100 Finanzen und Steuern

		Rechnung 2023	Budget 2023	Abweichung
9100	Nettoergebnis Allgemeinde Gemeindesteuern	-3'534'409.27	-3'142'000.00	-392'409.27 100%iger Steuerertrag Fr. 7.43 Mio (Budget Fr. 7.1 Mio) Steuerfuss 42% besseres Ergebnis aufgrund höherer Einkommens- steuern Rechnungsjahr und früherer Jahre

9300 Finanz- und Lastenausgleich

		Rechnung 2023	Budget 2023	Abweichung
3632.10	Anteil Ressourcenausgleich Schule	249'473.25	0	249'473.25 höhere Steuerkraft 2023

9610 Zinsen

		Rechnung 2023	Budget 2023	Abweichung
9610	Zinsen			
3400.00	Verzinsung laufende Verbindlichkeiten	53'807.15	25'000.00	28'807.15 Verzinsung des Kontokorrentes mit der polit. Gde zu 1.21%

Erfolgsrechnung

Hauptaufgabenbereiche (Funktionale Gliederung)		Rechnung 2023		Budget 2023		Rechnung 2022	
		Aufwand	Ertrag	Aufwand	Ertrag	Aufwand	Ertrag
0	Allgemeine Verwaltung Nettoergebnis	9'861.60	9'861.60	6'800	6'800	9'258.45	9'258.45
1	Öffentliche Ordnung und Sicherheit Nettoergebnis						
2	Bildung Nettoergebnis	3'806'466.25	390'180.30 3'416'285.95	3'680'800	310'200 3'370'600	3'367'418.49	292'659.00 3'074'759.49
3	Kultur, Sport und Freizeit Nettoergebnis						
4	Gesundheit Nettoergebnis	13'917.85	13'917.85	23'000	23'000	18'143.85	18'143.85
5	Soziale Sicherheit Nettoergebnis						
6	Verkehr und Nachrichtenübermittlung Nettoergebnis						
7	Umweltschutz und Raumordnung Nettoergebnis						
8	Volkswirtschaft Nettoergebnis						
9	Finanzen und Steuern Nettoergebnis	310'367.60 3'232'185.09	3'542'552.69	30'500 3'117'900	3'148'400	170'076.50 2'918'386.17	3'088'462.67
Total Aufwand / Ertrag		4'140'613.30	3'932'732.99	3'741'100	3'458'600	3'564'897.29	3'381'121.67
Ertragsüberschuss / Aufwandüberschuss			207'880.31		282'500		183'775.62
Total		4'140'613.30	4'140'613.30	3'741'100	3'741'100	3'564'897.29	3'564'897.29

Erfolgsrechnung

Einzelkonten nach Funktionen		Rechnung 2023		Budget 2023		Rechnung 2022	
		Aufwand	Ertrag	Aufwand	Ertrag	Aufwand	Ertrag
	Erfolgsrechnung	4'140'613.30	4'140'613.30	3'741'100	3'741'100	3'564'897.29	3'564'897.29
0	ALLGEMEINE VERWALTUNG	9'861.60		6'800		9'258.45	
	Nettoergebnis		9'861.60		6'800		9'258.45
01	Legislative und Exekutive	9'861.60		6'800		9'258.45	
	Nettoergebnis		9'861.60		6'800		9'258.45
0110	Legislative	9'861.60		6'800		9'258.45	
	Nettoergebnis		9'861.60		6'800		9'258.45
3102.00	Drucksachen, Publikationen	2'102.80		2'000		3'327.40	
3130.04	Auslagen für Anlässe	2'953.10				1'325.35	
3130.17	Buchprüfung und Revisionen	4'805.70		4'800		4'605.70	
2	BILDUNG	3'806'466.25	390'180.30	3'680'800	310'200	3'367'418.49	292'659.00
	Nettoergebnis		3'416'285.95		3'370'600		3'074'759.49
21	Obligatorische Schule	3'494'006.17	387'280.30	3'267'400	309'200	3'136'914.94	291'979.00
	Nettoergebnis		3'106'725.87		2'958'200		2'844'935.94
2110	Kindergarten	401'567.13	8'150.00	362'100		351'551.75	
	Nettoergebnis		393'417.13		362'100		351'551.75
3020.00	Löhne der Lehrpersonen	27'640.80		13'000		20'453.40	
3050.00	AG-Beiträge AHV, IV, EO, ALV, Verw.kosten	1'725.85		900		1'220.85	
3053.00	AG-Beiträge an Unfall- + Personal-Haftpflichtvers.	221.45		100		144.60	
3054.00	AG-Beiträge an Familienausgleichskasse	289.80		200		212.60	
3055.00	AG-Beiträge an Krankentaggeldversicherungen	147.70		100		131.15	
3090.00	Aus- und Weiterbildung	2'000.75		1'000		6'710.00	
3099.00	Übriger Personalaufwand	84.00		500		176.00	
3101.00	Betriebs-, Verbrauchsmaterial	4'884.41				302.55	
3104.00	Lehrmittel	2'355.63		8'000		9'155.25	
3105.00	Lebensmittel	667.15					
3119.03	Anschaffung Spielsachen	155.00		2'500		4'500.00	
3130.14	Post- und Bankspesen	30.20					

Erfolgsrechnung

Einzelkonten nach Funktionen		Rechnung 2023		Budget 2023		Rechnung 2022	
		Aufwand	Ertrag	Aufwand	Ertrag	Aufwand	Ertrag
3159.00	Unterhalt übrige mobile Anlagen			1'000			
3171.01	Schulreisen, Exkursionen, Ausflüge	588.50		2'000		1'402.65	
3611.01	Lohnkostenanteile an Kanton	360'775.89		332'800		307'142.70	
4260.06	Rückerstattungen diverse		150.00				
4631.00	Beiträge von Kantonen und Konkordaten		8'000.00				
2120	Primarstufe	1'331'968.50	22'055.00	1'258'700	18'000	1'227'715.53	12'800.00
	Nettoergebnis		1'309'913.50		1'240'700		1'214'915.53
3020.00	Löhne der Lehrpersonen	131'757.25		78'000		78'392.50	
3049.00	Übrige Zulagen	2'800.00		2'800		875.00	
3050.00	AG-Beiträge AHV, IV, EO, ALV, Verw.kosten	7'920.35		5'000		4'571.05	
3052.00	AG-Beiträge an Pensionskassen	4'349.70		3'900		3'800.70	
3053.00	AG-Beiträge an Unfall- + Personal-Haftpflichtvers.	2'197.60		900		911.65	
3054.00	AG-Beiträge an Familienausgleichskasse	1'330.10		1'000		795.95	
3055.00	AG-Beiträge an Krankentaggeldversicherungen	1'105.50		1'100		542.60	
3090.00	Aus- und Weiterbildung	3'195.00		4'000		4'360.00	
3091.00	Personalwerbung	119.05					
3099.00	Übriger Personalaufwand	289.00		1'000		586.90	
3101.00	Betriebs-, Verbrauchsmaterial	16'042.20					
3104.00	Lehrmittel	19'191.00		44'000		39'976.98	
3104.01	Lehrmittel und -material für TTG-Lektionen	2'501.15		6'000			
3105.00	Lebensmittel	2'491.65		1'500		1'560.75	
3130.23	Fahrten Schwimmunterricht	12'687.05		14'000		12'902.45	
3132.16	Honorare externe Berater	2'652.00		5'000		3'997.80	
3151.00	Unterhalt Apparate, Geräte, Werkzeuge, Fahrz.	1'139.80		1'500		1'128.40	
3160.01	Miete Hallenbad für Schwimmunterricht	3'750.00		4'000		3'750.00	
3171.01	Schulreisen, Exkursionen, Ausflüge	16'266.95		15'000		9'293.75	
3171.03	Skilager	32'615.00		35'000		26'659.45	
3611.01	Lohnkostenanteile an Kanton	1'067'568.15		1'030'000		1'027'764.60	
3637.07	Beiträge an Eltern für Gymivorbereitung			5'000		5'845.00	
4260.06	Rückerstattungen diverse		4'145.00				
4260.09	Elternbeiträge		17'910.00				
					18'000		12'800.00
2140	Musikschulen	108'379.95	2'150.00	132'600	3'700	109'703.10	3'150.00

Erfolgsrechnung

Einzelkonten nach Funktionen		Rechnung 2023		Budget 2023		Rechnung 2022	
		Aufwand	Ertrag	Aufwand	Ertrag	Aufwand	Ertrag
	Nettoergebnis		106'229.95		128'900		106'553.10
3020.00	Löhne der Lehrpersonen	12'470.25		18'000		10'496.40	
3050.00	AG-Beiträge AHV, IV, EO, ALV, Verw.kosten			1'000		402.95	
3053.00	AG-Beiträge an Unfall- + Personal-Haftpflichtvers.	303.20		100		72.50	
3054.00	AG-Beiträge an Familienausgleichskasse			300		70.15	
3055.00	AG-Beiträge an Krankentaggeldversicherungen	173.50		300		129.10	
3104.00	Lehrmittel			300			
3119.04	Anschaffung Musikinstrumente	175.00		1'000			
3159.00	Unterhalt übrige mobile Anlagen	710.00		1'600		200.00	
3632.04	Beiträge an Musikschule Knonauseramt	94'548.00		110'000		98'332.00	
4231.00	Kursgelder Musikunterricht		2'150.00		3'700		3'150.00
2170	Schulliegenschaften	624'072.01	37'335.50	587'700	27'500	568'623.06	27'496.00
	Nettoergebnis		586'736.51		560'200		541'127.06
3010.00	Löhne des Verwaltungs- und Betriebspersonals	184'839.20		180'000		144'395.90	
3030.00	Temporäre Arbeitskräfte			4'000		2'157.70	
3050.00	AG-Beiträge AHV, IV, EO, ALV, Verw.kosten	11'027.85		11'600		9'286.70	
3052.00	AG-Beiträge an Pensionskassen	15'710.15		16'400		12'930.10	
3053.00	AG-Beiträge an Unfall- + Personal-Haftpflichtvers.	4'116.45		3'600		2'928.50	
3054.00	AG-Beiträge an Familienausgleichskasse	1'921.25		2'200		1'617.45	
3055.00	AG-Beiträge an Krankentaggeldversicherungen	1'837.00		1'800		1'265.30	
3090.00	Aus- und Weiterbildung	890.00		2'000			
3099.00	Übriger Personalaufwand	619.70		500		282.00	
3101.00	Betriebs-, Verbrauchsmaterial	18'527.75		13'000		14'814.42	
3110.00	Anschaffung Büromöbel und -geräte					399.00	
3111.00	Anschaffung Maschinen, Fahrzeuge, Werkzeuge	18'897.30		2'000		1'566.85	
3112.00	Anschaffung Dienstkleider	683.25		500		748.10	
3119.00	Anschaffung übrige nicht aktivierbare Anlagen	128.75		1'000		57.60	
3119.01	Anschaffung Schulmobiliar, Einrichtungsgegenstände	762.42		8'000		13'560.21	
3119.02	Anschaffung Turn-/Spielgeräte	7'204.45		2'000		3'661.40	
3120.00	Ver- und Entsorgung Liegenschaften	68'028.70		60'000		60'084.20	
3130.05	Externe Reinigung	9'466.85		11'000		10'153.45	
3134.00	Sachversicherungsprämien	10'844.15		10'800		10'840.65	
3137.00	Steuern und Abgaben	40.00		100		40.00	

Erfolgsrechnung

Einzelkonten nach Funktionen		Rechnung 2023		Budget 2023		Rechnung 2022	
		Aufwand	Ertrag	Aufwand	Ertrag	Aufwand	Ertrag
3140.00	Unterhalt an Grundstücken	1'911.44		3'000		4'930.55	
3144.00	Unterhalt Hochbauten, Gebäude	37'021.90		25'000		45'496.13	
3151.00	Unterhalt Apparate, Geräte, Werkzeuge, Fahrz.	2'364.65		3'000		2'291.00	
3159.00	Unterhalt übrige mobile Anlagen	3'753.35		1'500		2'220.85	
3170.00	Reisekosten und Spesen	1'509.45		1'500		930.00	
3300.30	Planmässige Abschreibungen übrige Tiefbauten	1'369.00		1'400		1'369.00	
3300.40	Planmässige Abschreibungen Hochbauten	190'249.00		191'000		190'249.00	
3300.60	Planmässige Abschreibungen Mobilien	30'348.00		30'800		30'347.00	
4260.06	Rückerstattungen diverse		864.50				
4470.00	Pacht- und Mietzinse Liegenschaften VV		20'496.00		20'500		20'496.00
4472.00	Vergütung für Benützungen Liegenschaften VV		15'975.00		7'000		7'000.00
2180	Tagesbetreuung	397'439.52	310'372.90	342'600	260'000	312'941.26	248'253.00
	Nettoergebnis		87'066.62		82'600		64'688.26
3010.00	Löhne des Verwaltungs- und Betriebspersonals	242'167.20		210'000		192'357.80	
3010.09	Erstattung von Lohn des Verwalt.- u. Betr.personals	-2'813.30					
3050.00	AG-Beiträge AHV, IV, EO, ALV, Verw.kosten	14'935.55		12'600		12'076.50	
3052.00	AG-Beiträge an Pensionskassen	9'445.65		8'900		11'510.75	
3053.00	AG-Beiträge an Unfall- + Personal-Haftpflichtvers.	4'880.55		3'800		3'499.95	
3054.00	AG-Beiträge an Familienausgleichskasse	2'507.75		2'600		2'102.25	
3055.00	AG-Beiträge an Krankentaggeldversicherungen	2'790.85		3'000		2'065.45	
3090.00	Aus- und Weiterbildung			2'000			
3091.00	Personalwerbung	2'748.90		500			
3099.00	Übriger Personalaufwand	926.85		1'500		1'119.40	
3100.00	Büromaterial	97.50		1'000		869.81	
3101.00	Betriebs-, Verbrauchsmaterial	3'042.55		500		750.30	
3104.00	Lehrmittel	409.00		1'500		1'502.15	
3105.00	Lebensmittel	91'915.15		75'000		71'266.15	
3119.01	Anschaffung Schulmobiliar, Einrichtungsgegenstände	6'198.32		500		604.00	
3119.03	Anschaffung Spielsachen			500		298.40	
3132.16	Honorare externe Berater	9'958.85					
3151.00	Unterhalt Apparate, Geräte, Werkzeuge, Fahrz.	166.60					
3153.00	Informatik-Unterhalt (Hardware)					212.10	
3159.00	Unterhalt übrige mobile Anlagen			200		809.05	

Erfolgsrechnung

Einzelkonten nach Funktionen		Rechnung 2023		Budget 2023		Rechnung 2022	
		Aufwand	Ertrag	Aufwand	Ertrag	Aufwand	Ertrag
3170.00	Reisekosten und Spesen	261.80		500		95.20	
3171.01	Schulreisen, Exkursionen, Ausflüge	1'154.50		3'000		2'928.65	
3637.04	Beiträge an externe Kinderbetreuung	6'645.25		15'000		8'873.35	
4260.09	Elternbeiträge		310'372.90		260'000		248'253.00
2190	Schulleitung	229'364.41		243'100		226'777.75	
	Nettoergebnis		229'364.41		243'100		226'777.75
3000.00	Entschädigungen, Tag- und Sitzungsgelder an Behörden	76'140.00		85'000		74'430.00	
3050.00	AG-Beiträge AHV, IV, EO, ALV, Verw.kosten	4'865.65		5'500		4'873.95	
3053.00	AG-Beiträge an Unfall- + Personal-Haftpflichtvers.	5.95					
3054.00	AG-Beiträge an Familienausgleichskasse	817.00		1'100		848.75	
3055.00	AG-Beiträge an Krankentaggeldversicherungen	4.10					
3090.00	Aus- und Weiterbildung	380.00		1'000		2'600.00	
3091.00	Personalwerbung			500		330.00	
3099.00	Übriger Personalaufwand	1'066.10		1'000		2'591.15	
3100.00	Büromaterial			250		100.30	
3103.00	Fachliteratur, Zeitschriften	702.00		700		804.00	
3130.01	Kommunikationsgebühren und Portos	313.85		1'200		632.70	
3130.02	Mitglieder- und Verbandsbeiträge	870.00		850		915.00	
3130.04	Auslagen für Anlässe	6'969.50		5'000		8'068.25	
3132.02	Honorare Finanzplanung	4'072.25		4'000		3'955.00	
3132.16	Honorare externe Berater	4'135.10		5'000		829.30	
3133.00	Informatik-Nutzungsaufwand					2'000.00	
3170.00	Reisekosten und Spesen	69.00		1'000		2'938.70	
3199.01	Geschenke an Dritte			1'000		253.75	
3611.01	Lohnkostenanteile an Kanton	128'953.91		130'000		120'606.90	
2191	Schulverwaltung	267'338.03	300.00	199'000		201'432.29	280.00
	Nettoergebnis		267'038.03		199'000		201'152.29
3010.00	Löhne des Verwaltungs- und Betriebspersonals	63'776.95		62'500		60'328.45	
3050.00	AG-Beiträge AHV, IV, EO, ALV, Verw.kosten	4'102.15		4'000		4'007.50	
3052.00	AG-Beiträge an Pensionskassen	4'285.20		5'200		6'325.05	
3053.00	AG-Beiträge an Unfall- + Personal-Haftpflichtvers.	1'420.30		1'300		1'246.25	
3054.00	AG-Beiträge an Familienausgleichskasse	688.60		800		675.95	

Erfolgsrechnung

Einzelkonten nach Funktionen		Rechnung 2023		Budget 2023		Rechnung 2022	
		Aufwand	Ertrag	Aufwand	Ertrag	Aufwand	Ertrag
3055.00	AG-Beiträge an Krankentaggeldversicherungen	1'095.95		900		754.15	
3090.00	Aus- und Weiterbildung	400.00		500			
3091.00	Personalwerbung	1'014.70					
3099.00	Übriger Personalaufwand	886.00		400		1'243.05	
3100.00	Büromaterial	5'451.57		6'000		3'431.99	
3101.00	Betriebs-, Verbrauchsmaterial	66.86					
3102.00	Drucksachen, Publikationen	3'201.35		4'500		2'500.00	
3103.00	Fachliteratur, Zeitschriften	56.55					
3110.00	Anschaffung Büromöbel und -geräte			2'000		1'735.05	
3113.00	Anschaffung Hardware	1'249.00					
3130.01	Kommunikationsgebühren und Portos	3'820.60		1'000		526.80	
3130.14	Post- und Bankspesen	109.20		100			
3132.16	Honorare externe Berater	46'779.50					
3133.00	Informatik-Nutzungsaufwand	15'862.55		10'500		10'838.65	
3153.00	Informatik-Unterhalt (Hardware)	5'299.80		4'000		7'111.00	
3611.00	Entschädigungen an Kantone und Konkordate	2'275.00		3'200		3'047.60	
3611.03	Kostenanteile an kant. Lohnadministration	4'615.35		3'900		4'532.95	
3612.17	Entschädigung für Steuerbezug natürliche Personen	73'145.65		60'000		66'213.10	
3612.18	Entschädigung für Steuerbezug juristische Personen	2'735.20		3'200		1'914.75	
3612.21	Entschädigung für externe Rechnungsführung PS	25'000.00		25'000		25'000.00	
4210.05	Mahngebühren		300.00				280.00
2192	Volksschule Sonstiges	133'876.62	6'916.90	141'600		138'170.20	
	Nettoergebnis		126'959.72		141'600		138'170.20
3010.00	Löhne des Verwaltungs- und Betriebspersonals	8'972.70		35'000		30'837.95	
3050.00	AG-Beiträge AHV, IV, EO, ALV, Verw.kosten	626.10		2'300		1'983.05	
3052.00	AG-Beiträge an Pensionskassen	467.00		2'100		1'586.90	
3053.00	AG-Beiträge an Unfall- + Personal-Haftpflichtvers.	492.80		1'000		915.25	
3054.00	AG-Beiträge an Familienausgleichskasse	105.25		500		345.55	
3055.00	AG-Beiträge an Krankentaggeldversicherungen	89.90		900		378.60	
3090.00	Aus- und Weiterbildung	4'625.00					
3099.00	Übriger Personalaufwand	6'968.33		6'000		6'781.04	
3101.00	Betriebs-, Verbrauchsmaterial	4'878.65		1'000		1'420.10	
3103.01	Bücher, Medien etc. für Bibliothek	1'191.10		3'000		1'427.47	

Erfolgsrechnung

Einzelkonten nach Funktionen		Rechnung 2023		Budget 2023		Rechnung 2022	
		Aufwand	Ertrag	Aufwand	Ertrag	Aufwand	Ertrag
3105.00	Lebensmittel	2'083.70		1'000		1'732.15	
3111.00	Anschaffung Maschinen, Fahrzeuge, Werkzeuge			1'000		2'235.35	
3113.00	Anschaffung Hardware	9'590.00				2'807.80	
3118.00	Anschaffung immaterielle Anlagen	534.75					
3130.01	Kommunikationsgebühren und Portos	157.25		500		284.35	
3130.02	Mitglieder- und Verbandsbeiträge			200		210.00	
3130.14	Post- und Bankspesen	9.70					
3130.24	Projektwochen	1'317.40		5'000		4'332.74	
3130.25	Jahresschlussfeier Schule	6'472.25		9'000		9'442.55	
3130.26	Schul-Sporttag	1'641.70		1'500		175.15	
3130.27	Elternmitwirkung, E-Team	4'124.80		8'000		6'245.42	
3130.32	Geschenke an Schüler*innen	135.00		1'500			
3132.13	Honorare Supervisionen, Kriseninterventionen	516.95		3'000		516.96	
3133.00	Informatik-Nutzungsaufwand	11'860.95					
3153.00	Informatik-Unterhalt (Hardware)	3'280.00		1'500		2'146.45	
3158.00	Unterhalt immaterielle Anlagen	14'063.62		14'000		11'937.13	
3159.00	Unterhalt übrige mobile Anlagen	996.25					
3162.00	Raten für operatives Leasing	9'059.65		8'000		9'138.70	
3611.02	Verkehrskundeunterricht durch Kapo	2'792.50		3'000		2'972.00	
3612.19	Entschädigung an Schulpsychologischer Beratungsdienst	34'023.32		32'600		33'817.54	
3632.03	Beiträge an Gemeinde für Chilbi/Dorffest					1'500.00	
3636.05	Beiträge an Turnverein Aesch					3'000.00	
3636.08	Beitrag an Räbeliechtliverein Aesch	2'800.00					
4260.06	Rückerstattungen diverse		6'916.90				
22	Sonderschulen	312'100.08	2'900.00	413'100	1'000	230'203.55	680.00
	Nettoergebnis		309'200.08		412'100		229'523.55
2200	Sonderschulen	312'100.08	2'900.00	413'100	1'000	230'203.55	680.00
	Nettoergebnis		309'200.08		412'100		229'523.55
3020.00	Löhne der Lehrpersonen	110'137.10		165'000		113'132.75	
3050.00	AG-Beiträge AHV, IV, EO, ALV, Verw.kosten	7'012.95		10'600		7'141.35	
3052.00	AG-Beiträge an Pensionskassen	9'419.95		14'900		11'323.40	
3053.00	AG-Beiträge an Unfall- + Personal-Haftpflichtvers.	2'118.15		3'300		2'005.35	

Erfolgsrechnung

Einzelkonten nach Funktionen		Rechnung 2023		Budget 2023		Rechnung 2022	
		Aufwand	Ertrag	Aufwand	Ertrag	Aufwand	Ertrag
3054.00	AG-Beiträge an Familienausgleichskasse	1'177.75		2'000		1'243.60	
3055.00	AG-Beiträge an Krankentaggeldversicherungen	1'518.80		2'400		1'360.65	
3090.00	Aus- und Weiterbildung	288.00		1'500		300.00	
3091.00	Personalwerbung			300			
3099.00	Übriger Personalaufwand	17.40		200		21.00	
3101.00	Betriebs-, Verbrauchsmaterial	95.05					
3104.00	Lehrmittel	309.55		2'500		2'583.65	
3130.28	Fördermassnahmen	20'302.50		23'000		17'344.60	
3132.14	Honorare für Übersetzungen			500			
3170.00	Reisekosten und Spesen			500		10.60	
3611.04	Entschädigung Sonderschulen	55'000.00					
3612.00	Entschädigungen an Gemeinden und Zweckverbände	34'909.58		66'000		34'279.05	
3612.19	Entschädigung an Schulpsychologischer Beratungsdienst			35'200			
3631.08	Beiträge an Kanton (Spitalschulen)	10'000.00		10'000		8'980.00	
3631.09	Beiträge an Kanton (Sonderschulen)			9'200		23'000.00	
3635.00	Beiträge an private Unternehmungen	59'793.30		66'000		7'477.55	
4260.09	Elternbeiträge		1'650.00		1'000		680.00
4611.00	Entschädigung von Kantonen und Konkordaten		1'250.00				
23	Berufliche Grundbildung	360.00		300		300.00	
	Nettoergebnis		360.00		300		300.00
2300	Berufliche Grundbildung	360.00		300		300.00	
	Nettoergebnis		360.00		300		300.00
3631.06	Beiträge an kantonalen Berufsbildungsfonds	360.00		300		300.00	
4	GESUNDHEIT	13'917.85		23'000		18'143.85	
	Nettoergebnis		13'917.85		23'000		18'143.85
43	Gesundheitsprävention	13'917.85		23'000		18'143.85	
	Nettoergebnis		13'917.85		23'000		18'143.85
4330	Schulgesundheitsdienst	13'917.85		23'000		18'143.85	
	Nettoergebnis		13'917.85		23'000		18'143.85

Erfolgsrechnung

Einzelkonten nach Funktionen		Rechnung 2023		Budget 2023		Rechnung 2022	
		Aufwand	Ertrag	Aufwand	Ertrag	Aufwand	Ertrag
3010.00	Löhne des Verwaltungs- und Betriebspersonals	1'820.00		3'500		640.00	
3053.00	AG-Beiträge an Unfall- + Personal-Haftpflichtvers.	16.15				4.40	
3099.00	Übriger Personalaufwand	21.00		100		21.00	
3102.00	Drucksachen, Publikationen			100		211.10	
3106.00	Medizinisches Material	692.60		1'000		570.65	
3130.02	Mitglieder- und Verbandsbeiträge	50.00					
3130.15	Allgemeine Dienstleistungen Dritter	470.00		400		1'600.00	
3136.00	Honorare privatärztlicher Tätigkeit			2'100		720.00	
3637.08	Beiträge für Schulzahnuntersuchung	10'848.10		15'800		14'376.70	
9	FINANZEN UND STEUERN	310'367.60	3'750'433.00	30'500	3'430'900	170'076.50	3'272'238.29
	Nettoergebnis	3'440'065.40		3'400'400		3'102'161.79	
91	Steuern	2'844.60	3'537'253.87		3'142'000	745.65	3'081'156.77
	Nettoergebnis	3'534'409.27		3'142'000		3'080'411.12	
9100	Allgemeine Gemeindesteuern	2'844.60	3'537'253.87		3'142'000	745.65	3'081'156.77
	Nettoergebnis	3'534'409.27		3'142'000		3'080'411.12	
3181.00	Tatsächliche Forderungsverluste	2'844.60				745.25	
3181.02	Tatsächl. Verluste auf Steuerforderungen jur. Pers.					.40	
4000.00	Einkommenssteuern nat. Personen Rechnungsjahr		2'590'474.35		2'445'000		2'245'364.40
4000.10	Einkommenssteuern nat. Personen früherer Jahre		340'655.95		162'000		409'238.75
4000.20	Nachsteuern Einkommenssteuern nat. Personen		8'416.62		3'000		1'321.34
4000.40	Aktive Stauss Einkommenssteuern nat. Personen		2'452.50		21'000		4'779.05
4000.50	Passive Stauss Einkommenssteuern nat. Personen		-51'879.15		-84'000		-79'693.60
4000.60	Anrechnung ausländischer Quellensteuern natürliche Personen		-31'669.85		-2'000		-3'932.90
4001.00	Vermögenssteuern nat. Personen Rechnungsjahr		429'274.25		462'000		403'809.65
4001.10	Vermögenssteuern nat. Personen früherer Jahre		60'522.80		71'000		91'521.25
4001.20	Nachsteuern Vermögenssteuern nat. Personen		1'987.40		2'000		261.93
4001.40	Aktive Stauss Vermögenssteuern nat. Personen		1'285.45		13'000		5'447.30
4001.50	Passive Stauss Vermögenssteuern nat. Personen		-34'850.85		-63'000		-62'002.25
4002.00	Quellensteuern nat. Personen		110'434.90		63'000		4'450.95
4010.00	Gewinnsteuern jur. Personen Rechnungsjahr		88'290.75		63'000		48'386.40
4010.10	Gewinnsteuern jur. Personen früherer Jahre		7'230.30		-19'000		9'765.35

Erfolgsrechnung

Einzelkonten nach Funktionen		Rechnung 2023		Budget 2023		Rechnung 2022	
		Aufwand	Ertrag	Aufwand	Ertrag	Aufwand	Ertrag
4010.40	Aktive Stauss Gewinnsteuern jur. Personen		14'164.55		9'000		2'811.00
4010.50	Passive Stauss Gewinnsteuern jur. Personen		-11'795.50		-15'000		-15'085.95
4011.00	Kapitalsteuern jur. Personen Rechnungsjahr		11'864.80		13'000		11'359.20
4011.10	Kapitalsteuern jur. Personen früherer Jahre		1'223.15		-2'000		4'821.50
4011.40	Aktive Stauss Kapitalsteuern jur. Personen		684.45		1'000		94.30
4011.50	Passive Stauss Kapitalsteuern jur. Personen		-1'513.00		-1'000		-1'560.90
93	Finanz- und Lastenausgleich	249'473.25				145'618.00	
	Nettoergebnis		249'473.25				145'618.00
9300	Finanz- und Lastenausgleich	249'473.25				145'618.00	
	Nettoergebnis		249'473.25				145'618.00
3632.10	Anteil Ressourcenausgleich Schule	249'473.25				145'618.00	
96	Vermögens- und Schuldenverwaltung	58'049.75	4'874.12	30'500	6'200	23'712.85	6'796.50
	Nettoergebnis		53'175.63		24'300		16'916.35
9610	Zinsen	58'049.75	4'874.12	30'500	6'200	23'712.85	6'796.50
	Nettoergebnis		53'175.63		24'300		16'916.35
3181.00	Tatsächliche Forderungsverluste	305.55				24.90	
3400.00	Verzinsung laufende Verbindlichkeiten	53'807.15		25'000		20'020.60	
3499.10	Vergütungszinsen auf ordentlichen Steuern	3'937.05		5'500		3'667.35	
4401.10	Zinsen auf ordentlichen Steuern		4'874.12		6'200		6'796.50
97	Rückverteilungen		424.70		200		509.40
	Nettoergebnis	424.70		200		509.40	
9710	Rückverteilungen aus CO2-Abgabe		424.70		200		509.40
	Nettoergebnis	424.70		200		509.40	
4699.10	Rückverteilung CO2-Abgabe		424.70		200		509.40
99	Nicht aufgeteilte Posten		207'880.31		282'500		183'775.62
	Nettoergebnis	207'880.31		282'500		183'775.62	

Erfolgsrechnung

Einzelkonten nach Funktionen		Rechnung 2023		Budget 2023		Rechnung 2022	
		Aufwand	Ertrag	Aufwand	Ertrag	Aufwand	Ertrag
9999	Abschluss		207'880.31		282'500		183'775.62
	Nettoergebnis	207'880.31		282'500		183'775.62	
9001.00	Aufwandüberschuss Erfolgsrechnung		207'880.31		282'500		183'775.62

Investitionsrechnung

Erläuterungen zur Investitionsrechnung

Keine Investitionen

Investitionsrechnung Verwaltungsvermögen

Hauptaufgabenbereiche (Funktionale Gliederung)		Rechnung 2023		Budget 2023		Rechnung 2022	
		Ausgaben	Einnahmen	Ausgaben	Einnahmen	Ausgaben	Einnahmen
0	Allgemeine Verwaltung Nettoergebnis						
1	Öffentliche Ordnung und Sicherheit Nettoergebnis						
2	Bildung Nettoergebnis					404'232.96	404'232.96
3	Kultur, Sport und Freizeit Nettoergebnis						
4	Gesundheit Nettoergebnis						
5	Soziale Sicherheit Nettoergebnis						
6	Verkehr und Nachrichtenübermittlung Nettoergebnis						
7	Umweltschutz und Raumordnung Nettoergebnis						
8	Volkswirtschaft Nettoergebnis						
Total Ausgaben / Einnahmen						404'232.96	
Einnahmenüberschuss / Nettoinvestitionen						0.00	404'232.96
Total		0.00	0.00	0	0	404'232.96	404'232.96

Investitionsrechnung Verwaltungsvermögen

Einzelkonten nach Funktionen		Rechnung 2023		Budget 2023		Rechnung 2022	
		Ausgaben	Einnahmen	Ausgaben	Einnahmen	Ausgaben	Einnahmen
2	BILDUNG						
	Nettoergebnis					404'232.96	404'232.96
21	Obligatorische Schule						
	Nettoergebnis					404'232.96	404'232.96
2170	Schulliegenschaften						
	Nettoergebnis					404'232.96	404'232.96
1.2170.5040.01	Aufstockung Schulhaus					347'556.26	
1.2170.5060.01	Möblierung Schulhaus					56'676.70	
9	FINANZEN						
	Nettoergebnis					404'232.96	404'232.96
99	Nicht aufgeteilte Posten						
	Nettoergebnis					404'232.96	404'232.96
9999	Abschluss						
	Nettoergebnis					404'232.96	404'232.96
1.9999.6900.00	Aktivierte Ausgaben						404'232.96

Investitionsrechnung Finanzvermögen

Hauptaufgabenbereiche (Funktionale Gliederung)	Rechnung 2023		Budget 2023		Rechnung 2022	
	Ausgaben	Einnahmen	Ausgaben	Einnahmen	Ausgaben	Einnahmen
9630 Liegenschaften des Finanzvermögen						
9690 Mobilien und übrige Sachanlagen des Finanzvermögens						
Total Ausgaben / Einnahmen	0.00	0.00	0	0	0.00	0.00
Nettoinvestitionen / Einnahmenüberschuss	0.00	0.00	0	0	0.00	0.00
Total	0.00	0.00	0	0	0.00	0.00

Investitionsrechnung Finanzvermögen

Einzelkonten nach Funktionen		Rechnung 2023		Budget 2023		Rechnung 2022	
		Ausgaben	Einnahmen	Ausgaben	Einnahmen	Ausgaben	Einnahmen
96	Vermögens- und Schuldenverwaltung						
	Nettoergebnis					327'000.00	327'000.00
9630	Liegenschaften des Finanzvermögens						327'000.00
1.9630.850	Übertragung des Grundstückes vom FV ins VV						327'000.00
99	Nicht aufgeteilte Posten					327'000.00	
	Nettoergebnis						327'000.00
9999	Abschluss					327'000.00	
1.9999.799	Abgang Sachanlagen FV					327'000.00	

Bilanz

Aktiven		01.01.2023	31.12.2023
	AKTIVEN	5'941'030.84	5'977'070.73
10	Finanzvermögen (FV)	369'447.36	627'453.25
101	Forderungen	369'157.71	627'408.25
1010	Forderungen aus Lieferungen und Leistungen gegenüber Dritten	30'872.10	52'481.95
1010.00	Forderungen Sammelkonto	30'872.10	52'481.95
1012	Steuerforderungen	320'778.46	545'582.00
1012.00	Forderungen allgemeine Gemeindesteuern	320'778.46	545'582.00
1013	Anzahlungen an Dritte	13'999.35	24'994.25
1013.00	Vorauszahlungen an Dritte	13'999.35	24'994.25
1019	Übrige Forderungen	3'507.80	4'350.05
1019.00	Mietzinsdepots allgemein	3'345.70	3'350.05
1019.10	Guthaben bei Sozialversicherungsanstalt	162.10	1'000.00
104	Aktive Rechnungsabgrenzungen (RA)	289.65	45.00
1041	Aktive RA Sach- und übriger Betriebsaufwand	289.65	
1041.00	Aktive RA Sach- und übriger Betriebsaufwand	289.65	
1045	Aktive RA übriger betrieblicher Ertrag		45.00
1045.00	Aktive RA übriger betrieblicher Ertrag		45.00
14	Verwaltungsvermögen (VV)	5'571'583.48	5'349'617.48
140	Sachanlagen Verwaltungsvermögen	5'571'583.48	5'349'617.48
1400	Grundstücke VV	397'979.15	397'979.15
1400.00	Grundstücke allgemeiner Haushalt	397'979.15	397'979.15

1403	Übrige Tiefbauten	23'274.75	21'905.75
1403.00	Tiefbauten allgemeiner Haushalt	73'653.45	73'653.45
1403.09	WB Tiefbauten allgemeiner Haushalt	-50'378.70	-51'747.70
1404	Hochbauten	5'072'219.93	4'881'970.93
1404.00	Hochbauten allgemeiner Haushalt	9'849'677.00	9'849'677.00
1404.09	WB Hochbauten allgemeiner Haushalt	-4'777'457.07	-4'967'706.07
1406	Mobilien VV	78'109.65	47'761.65
1406.00	Mobilien allgemeiner Haushalt	600'453.25	600'453.25
1406.09	WB Mobilien allgemeiner Haushalt	-522'343.60	-552'691.60

Bilanz

Passiven		01.01.2023	31.12.2023
	PASSIVEN	5'941'030.84	5'977'070.73
20	Fremdkapital	4'230'949.68	4'474'869.88
200	Laufende Verbindlichkeiten	4'076'413.78	4'013'070.63
2000	Laufende Verbindlichkeiten aus Lieferungen und Leistungen von Dritten	59'022.57	331'664.65
2000.00	Kreditoren Sammelkonto	59'022.57	330'652.00
2000.13	Quellensteuern		1'012.65
2001	Kontokorrente mit Dritten	3'534'626.46	3'077'724.08
2001.01	Kontokorrent mit Polit. Gemeinde	3'517'033.86	3'067'330.13
2001.25	Kontokorrent mit Schulzweckverband Affoltern	17'592.60	10'393.95
2002	Steuern	447'439.05	600'331.85
2002.00	Verpflichtungen aus allgemeinen Gemeindesteuern	447'439.05	600'331.85
2004	Transferverbindlichkeiten	31'980.00	
2004.00	Transferverbindlichkeiten Erfolgsrechnung	31'980.00	
2006	Depotgelder und Kautionen	3'345.70	3'350.05
2006.00	Mietzinskautions-Depots	3'345.70	3'350.05
204	Passive Rechnungsabgrenzungen (RA)	8'917.90	66'708.00
2041	Passive RA Sach- und übriger Betriebsaufwand	7'209.90	
2041.00	Passive RA Sach- und übriger Betriebsaufwand	7'209.90	
2043	Passive RA Transfers der Erfolgsrechnung		65'000.00
2043.00	Passive RA Transfers der Erfolgsrechnung		65'000.00
2044	Passive RA Finanzaufwand / Finanzertrag	1'708.00	1'708.00
2044.00	Passive RA Finanzaufwand / Finanzertrag	1'708.00	1'708.00

205	Kurzfristige Rückstellungen		128'322.00
2059	Übrige kurzfristige Rückstellungen der Erfolgsrechnung		128'322.00
2059.20	Kurzfristige Rückstellungen Finanz- und Lastenausgleich		128'322.00
208	Langfristige Rückstellungen	145'618.00	266'769.25
2089	Übrige langfristige Rückstellungen der Erfolgsrechnung	145'618.00	266'769.25
2089.20	Langfristige Rückstellungen Finanz- und Lastenausgleich	145'618.00	266'769.25
29	Eigenkapital	1'710'081.16	1'502'200.85
299	Bilanzüberschuss/-fehlbetrag	1'710'081.16	1'502'200.85
2990	Jahresergebnis	-183'775.62	-207'880.31
2990.00	Jahresergebnis	-183'775.62	-207'880.31
2999	Kumulierte Ergebnisse der Vorjahre	1'893'856.78	1'710'081.16
2999.00	Kumulierte Ergebnisse der Vorjahre	1'893'856.78	1'710'081.16